



SPELIER

Smart Kitchen - Enjoy Cooking

THIẾT BỊ NHÀ BẾP CAO CẤP CHUẨN CHÂU ÂU



Original equipment
manufacturer partner







Giới thiệu

SPELIER là thương hiệu mới trong ngành công nghiệp sản xuất thiết bị nhà bếp. Nhà máy sản xuất chính tại Đức của nhãn hàng SPELIER được thành lập từ năm 1987, chuyên sản xuất các sản phẩm bếp từ, bếp điện từ, lò nướng. SPELIER cũng liên kết với các nhà sản xuất lớn khác tại Châu Âu và Châu Á trong việc liên doanh sản xuất các sản phẩm nhà bếp như hút mùi, lò vi sóng, tủ lạnh side by side, máy rửa bát và các đồ gia dụng khác theo tiêu chuẩn chất lượng nghiêm ngặt, khắt khe của Châu Âu CE đáp ứng nhu cầu đa dạng của các khách hàng trên toàn thế giới.

Với những thiết kế đặc biệt cuốn hút, sang trọng theo phong cách riêng SPELIER đã tạo ra những dòng sản phẩm hoàn toàn khác biệt. Trên 30 năm kinh nghiệm cùng sở hữu một tập thể kỹ sư giỏi, áp dụng công nghệ thiết kế tiên tiến là một lợi thế để chúng tôi luôn đưa ra những sản phẩm mới đặt ra những chuẩn mực mới cho các sản phẩm thiết bị nhà bếp cao cấp đề cao tính năng, chất lượng tuyệt hảo và uy tín cho những sản phẩm được trực tiếp sản xuất tại Đức (Made in Germany).

SPELIER hy vọng quý khách hàng sẽ luôn có được những trải nghiệm tuyệt vời nhất trên những sản phẩm của chúng tôi. SPELIER luôn trân trọng sự trải nghiệm đó và hy vọng sẽ giúp quý vị thăng hoa trong cuộc sống

Spelier team



BẾP TỬ/
ĐIỆN TỬ



HÚT MÙI



LÒ VI SÓNG



LÒ NƯỚNG



MÁY RỬA BÁT



TỦ LẠNH




TỦ RƯỢU



DỤNG CỤ
NHÀ BẾP




MADE IN GERMANY



INDUCTION HOBS HYBRID HOB

Bếp từ SPELIER là sản phẩm công nghệ cao được sản xuất theo các tiêu chuẩn Quốc tế, thiết kế đẹp, ấn tượng, độc đáo và cuốn hút, tiết kiệm điện năng chuẩn EcoGreen. Bếp sử dụng kính của Schott ceran, Euro kera, linh kiện của E.G.O, Copreci và các nhà sản xuất uy tín trên thế giới tạo nên các sản phẩm có chất lượng cao vượt trội trên thị trường.



BẾP TỪ ĐÔI SPE IC1088

Giá bán lẻ đề xuất: 26,900,000



Đặc tính sản phẩm

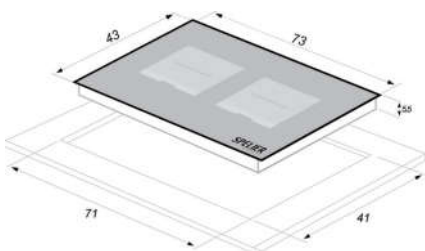
- 02 vùng nấu cảm ứng từ công suất 3000W-3000W
- Mặt kính **SCHOTT CERAN®** Made in Germany, in hai màu độc đáo, mài vát cạnh, bo viền nhôm Aluminium cao cấp
- Công nghệ **"Dual core Inverter"** tiết kiệm điện tối ưu
- Công nghệ **"ECO green technology"** siêu tiết kiệm năng lượng
- Hệ thống điều khiển **"Slider Control"** cảm ứng điện cực nhanh và chính xác
- Hai bảng điều khiển riêng biệt
- Chức năng **Booster** giúp nấu ăn nhanh
- Tính năng tạm dừng **"Stop and Go"** khi đang nấu
- Công nghệ khử nhiễu từ bảo vệ các thiết bị điện xung quanh
- Tính năng ủ ấm, rã đông linh hoạt
- Tính năng hẹn giờ trên mỗi vùng nấu
- Tính năng chia sẻ công suất 2 vùng nấu
- Tính năng tự nhận diện vùng nấu

Chức năng an toàn

- Chức năng cảm ứng chống tràn
- Chức năng cảnh báo nhiệt dư cho từng vùng nấu
- Chức năng tự động tắt bếp khi nhắc nồi khỏi vùng nấu
- Chức năng khóa trẻ em an toàn

Thông số kỹ thuật

- Điện áp 220-240V/ 50-60Hz
- Kích thước bếp (D x R x C): 73 x 43 x 5,5 cm
- Kích thước khoét đá (D x R): 71 x 41 cm



BẾP TỪ ĐÔI SPE IC1088 EG/ E-G-O

Giá bán lẻ đề xuất: 25,900,000



Đặc tính sản phẩm

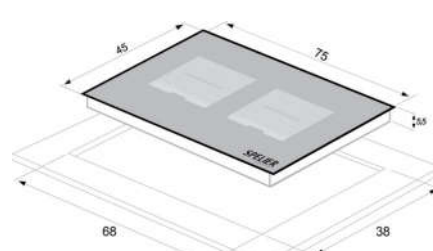
- 02 vùng nấu cảm ứng từ tổng công suất 3700W
- Mặt kính **SCHOTT CERAN®** Made in Germany, in hai màu độc đáo, mài vát 4 cạnh, bo viền nhôm Aluminium cao cấp
- Công nghệ **"Dual core Inverter"** tiết kiệm điện tối ưu
- Công nghệ **"ECO green technology"** siêu tiết kiệm năng lượng
- Hệ thống điều khiển **"Slider Control"** cảm ứng điện cực nhanh và chính xác
- Hai bảng điều khiển riêng biệt
- Chức năng **Booster** giúp nấu ăn nhanh
- Tính năng tạm dừng **"Stop and Go"** khi đang nấu
- Tính năng ủ ấm, rã đông linh hoạt
- Công nghệ khử nhiễu từ bảo vệ các thiết bị điện xung quanh
- Tính năng hẹn giờ trên mỗi vùng nấu
- Tính năng chia sẻ công suất 2 vùng nấu
- Tính năng tự nhận diện vùng nấu

Chức năng an toàn

- Chức năng cảm ứng chống tràn
- Chức năng cảnh báo nhiệt dư cho từng vùng nấu
- Chức năng tự động tắt bếp khi nhắc nồi khỏi vùng nấu
- Chức năng khóa trẻ em an toàn

Thông số kỹ thuật

- Điện áp 220-240V/ 50-60Hz
- Kích thước bếp (D x R x C): 75 x 45 x 5,5 cm
- Kích thước khoét đá (D x R): 68 x 38 cm



BẾP TỪ ĐÔI SPE IC 1089

Giá bán lẻ đề xuất: 28,000,000



Đặc tính sản phẩm

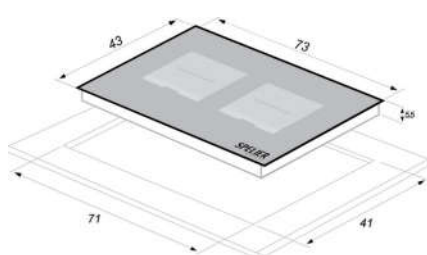
- 02 vùng nấu cảm ứng từ công suất 3000W - 3000W
- Mặt kính **SCHOTT CERAN®** Made in Germany, in hai màu độc đáo, mài vát 4 cạnh, bo viền nhôm Aluminium cao cấp
- Công nghệ **"Dual core Inverter"** tiết kiệm điện tối ưu
- Công nghệ **"ECO green technology"** siêu tiết kiệm năng lượng
- Hệ thống điều khiển **"Slider Control"** cảm ứng điện cực nhanh và chính xác
- Hai bảng điều khiển riêng biệt
- Chức năng **Booster** giúp nấu ăn nhanh
- Tính năng tạm dừng **"Stop and Go"** khi đang nấu
- Công nghệ khử nhiễu từ bảo vệ các thiết bị điện xung quanh
- Tính năng ủ ấm, rã đông linh hoạt
- Tính năng hẹn giờ trên mỗi vùng nấu
- Tính năng chia sẻ công suất 2 vùng nấu
- Tính năng tự nhận diện vùng nấu

Chức năng an toàn

- Chức năng cảm ứng chống tràn
- Chức năng cảnh báo nhiệt dư cho từng vùng nấu
- Chức năng tự động tắt bếp khi nhắc nồi khỏi vùng nấu
- Chức năng khóa trẻ em an toàn


Thông số kỹ thuật

- Điện áp 220-240V/ 50-60Hz
- Kích thước bếp (D x R x C): 73 x 43 x 5,5 cm
- Kích thước khoét đá (D x R): 71 x 41 cm



BẾP TỪ ĐÔI SPE IC 1089B

Giá bán lẻ đề xuất: 23,900,000



Đặc tính sản phẩm

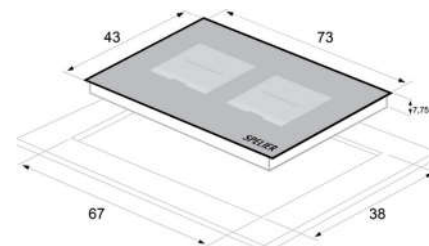
- 02 vùng nấu cảm ứng từ công suất Max 3700 W
- Mặt kính **"SCHOTT CERAN®"** - Made in Germany, mài vát 4 cạnh bo viền nhôm Aluminium cao cấp
- Mặt từ được làm bằng đồng, đường kính lớn tạo hiệu suất tối đa cho bếp và có độ bền cao
- Công nghệ **INVERTER** thông minh vượt trội, tiết kiệm điện
- Công nghệ **"ECO green technology"** siêu tiết kiệm năng lượng
- Hệ thống điều khiển **"Slider Control"** cảm ứng điện cực nhanh và chính xác
- Hai bảng điều khiển riêng biệt
- Hỗ trợ tính năng nấu nhanh **Booster**, cho riêng từng bên
- Tính năng **"Nấu cơm"** rất độc đáo
- Tính năng tạm dừng **"Stop and Go"** khi đang nấu
- Công nghệ khử nhiễu từ bảo vệ các thiết bị điện xung quanh
- Tính năng ủ ấm, rã đông linh hoạt
- Tính năng hẹn giờ trên mỗi vùng nấu
- Tính năng chia sẻ công suất 2 vùng nấu
- Tính năng tự nhận diện vùng nấu

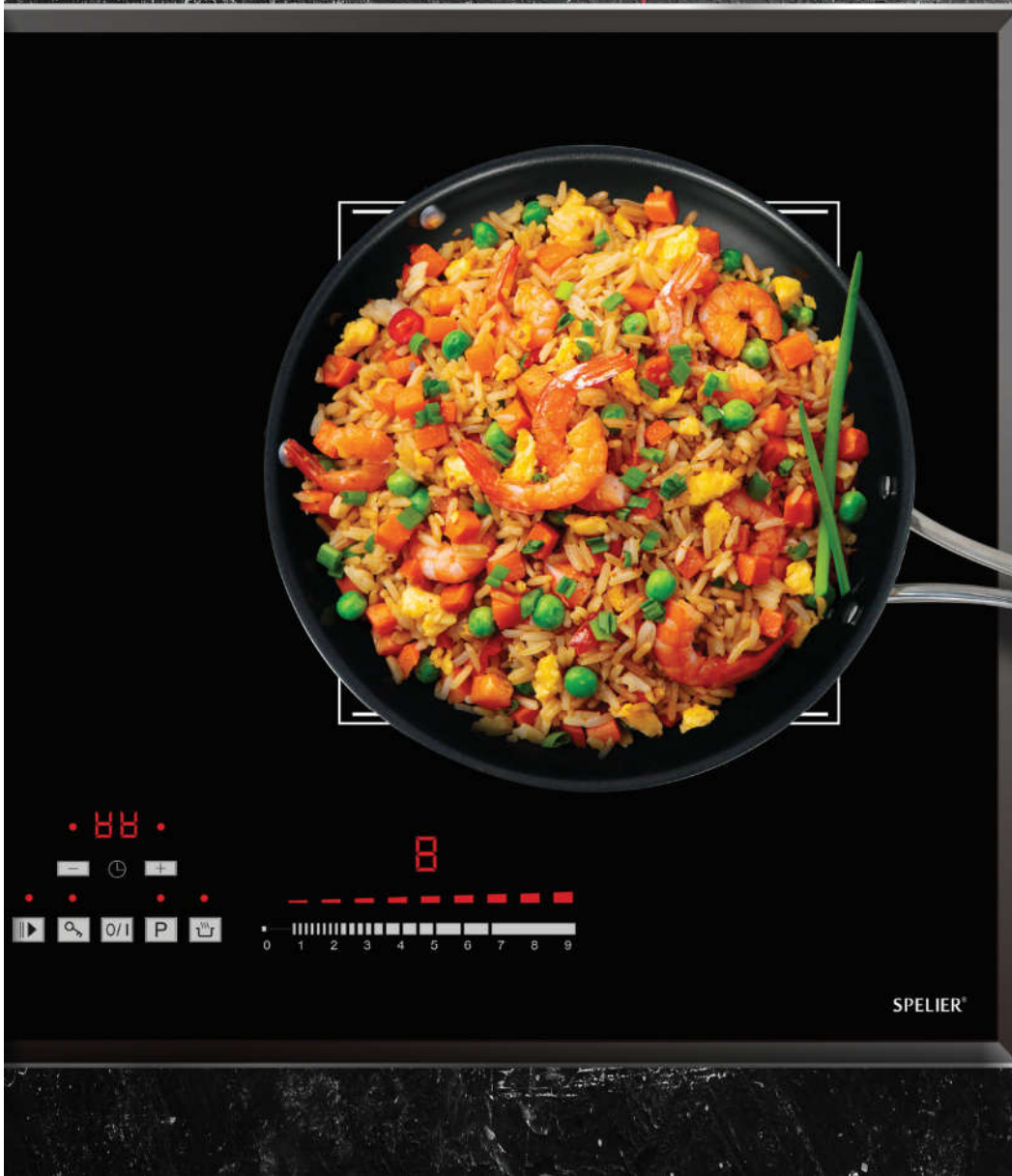
Chức năng an toàn

- Chức năng cảm ứng chống tràn
- Chức năng cảnh báo nhiệt dư cho từng vùng nấu
- Chức năng tự động tắt bếp khi nhắc nồi khỏi vùng nấu
- Chức năng khóa trẻ em an toàn

Thông số kỹ thuật

- Điện áp 220-240V/ 50-60Hz
- Kích thước bếp (D x R x C): 73 x 43 x 7,75 cm
- Kích thước khoét đá (D x R): 67 x 38 cm





INDUCTION HOBS HYBRID HOB

BẾP TỪ ĐÔI SPE IC 1189 EG / E-G-O

Giá bán lẻ đề xuất: 26,800,000



Đặc tính sản phẩm

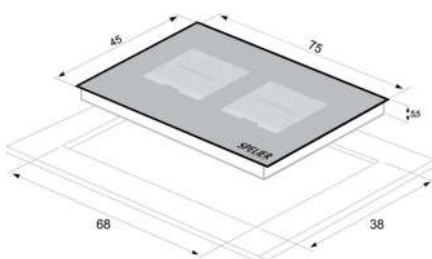
- 02 vùng nấu cảm ứng từ công suất 3700W
- Mặt kính "SCHOTT CERAN®" Made in Germany, mài vát 4 cạnh bo viền nhôm Aluminium cao cấp
- Mâm từ được làm bằng đồng, đường kính lớn tạo hiệu suất tối đa cho bếp và có độ bền cao
- Công nghệ **INVERTER** thông minh vượt trội, tiết kiệm điện
- Công nghệ "**ECO green technology**" siêu tiết kiệm năng lượng
- Hệ thống điều khiển "**Slider Control**" cảm ứng điện cực, nhanh và chính xác
- Hai bảng điều khiển riêng biệt
- Hỗ trợ tính năng nấu nhanh **Booster**, cho riêng từng bên
- Tính năng tạm dừng "**Stop and Go**" khi đang nấu
- Công nghệ khử nhiễu từ bảo vệ các thiết bị điện xung quanh
- Tính năng ủ ấm, rã đông linh hoạt
- Tính năng hẹn giờ trên mỗi vùng nấu
- Tính năng chia sẻ công suất 2 vùng nấu
- Tính năng tự nhận diện vùng nấu

Chức năng an toàn

- Chức năng cảm ứng chống tràn
- Chức năng cảnh báo nhiệt dư cho từng vùng nấu
- Chức năng tự động tắt bếp khi nhắc nồi khỏi vùng nấu
- Chức năng khóa trẻ em an toàn


Thông số kỹ thuật

- Điện áp 220-240V/ 50-60Hz
- Kích thước bếp (D x R x C): 75 x 45 x 5,5 cm
- Kích thước khoét đá (D x R): 68 x 38 cm



BẾP TỪ ĐÔI SPE IC 1188 B

Giá bán lẻ đề xuất: 25,500,000



Đặc tính sản phẩm

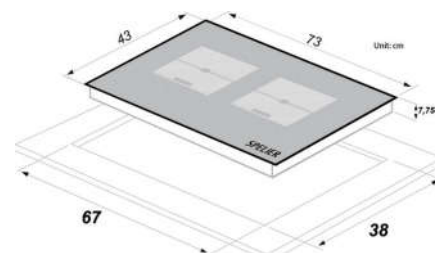
- 02 vùng nấu cảm ứng từ công suất 2400W -2400W
- Mặt kính "SCHOTT CERAN®" Made in Germany, mài vát 4 cạnh bo viền nhôm Aluminium cao cấp
- Công nghệ "**ECO green / Inverter**" siêu tiết kiệm năng lượng
- Hệ thống điều khiển "**Slider Control**" cảm ứng điện cực nhanh và chính xác
- Chức năng **Booster** giúp nấu ăn nhanh
- Chức năng tạm dừng "**Stop and Go**" khi đang nấu
- Công nghệ khử nhiễu từ bảo vệ các thiết bị điện xung quanh
- Tính năng ủ ấm, rã đông linh hoạt
- Tính năng hẹn giờ trên mỗi vùng nấu
- Tính năng tự nhận diện vùng nấu

Chức năng an toàn

- Chức năng cảm ứng chống tràn
- Chức năng cảnh báo nhiệt dư cho từng vùng nấu
- Chức năng tự động tắt bếp khi nhắc nồi khỏi vùng nấu
- Chức năng khóa trẻ em an toàn

Thông số kỹ thuật

- Điện áp 220-240V/ 50-60Hz
- Kích thước bếp (D x R x C): 73 x 43 x 7,75 cm
- Kích thước khoét đá (D x R): 67 x 38 cm



BẾP TỪ ĐÔI SPE IC 1188

Giá bán lẻ đề xuất: 25,500,000



Đặc tính sản phẩm

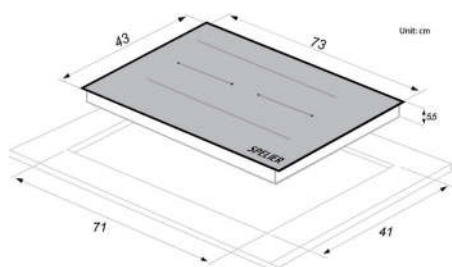
- 02 vùng nấu cảm ứng từ booster lên tới 3700 W
- Mặt kính "SCHOTT CERAN®" Made in Germany, mài vát 4 cạnh bo viền nhôm Aluminium cao cấp
- Siêu tiết kiệm điện với công nghệ "Inverter Linear" (Công nghệ biến tần tuyến tính)
- Công nghệ "ECO green technology" siêu tiết kiệm năng lượng
- Một Slide điều khiển trung tâm lên đến 18 cấp độ điều khiển
- Công nghệ INFINITE cooking
- Tính năng Chefcook
- Chức năng Booster giúp nấu ăn nhanh
- Tính năng tạm dừng "Stop and Go" khi đang nấu
- Công nghệ khử nhiễu từ bảo vệ các thiết bị điện xung quanh
- Tính năng ủ ấm, rã đông linh hoạt
- Tính năng hẹn giờ trên mỗi vùng nấu
- Tính năng chia sẻ công suất 2 vùng nấu
- Tính năng tự nhận diện vùng nấu

Chức năng an toàn

- Chức năng cảm ứng chống tràn
- Chức năng cảnh báo nhiệt dư cho từng vùng nấu
- Chức năng tự động tắt bếp khi nhắc nồi khỏi vùng nấu
- Chức năng khóa trẻ em an toàn

Thông số kỹ thuật

- Điện áp 220-240V/ 50-60Hz
- Kích thước bếp (D x R x C): 73 x 43 x 5,5 cm
- Kích thước khoét đá (D x R): 71 x 41 cm



BẾP TỪ ĐÔI SPE IC 1189

Giá bán lẻ đề xuất: 26,500,000



Đặc tính sản phẩm

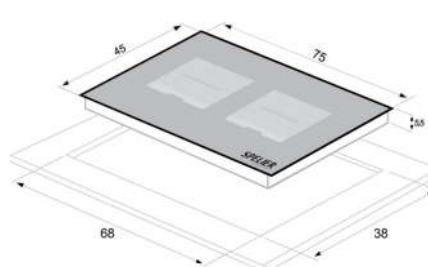
- 02 vùng nấu cảm ứng từ booster lên tới 3700 W
- Mặt kính "SCHOTT CERAN®" Made in Germany, mài vát 4 cạnh bo viền nhôm Aluminium cao cấp
- Siêu tiết kiệm điện với công nghệ "Inverter Linear" (Công nghệ biến tần tuyến tính)
- Công nghệ "ECO green technology" siêu tiết kiệm năng lượng
- Một Slide điều khiển trung tâm lên đến 18 cấp độ điều khiển
- Công nghệ INFINITE cooking
- Tính năng Chefcook
- Chức năng Booster giúp nấu ăn nhanh
- Tính năng tạm dừng "Stop and Go" khi đang nấu
- Công nghệ khử nhiễu từ bảo vệ các thiết bị điện xung quanh
- Tính năng ủ ấm, rã đông linh hoạt
- Tính năng hẹn giờ trên mỗi vùng nấu
- Tính năng chia sẻ công suất 2 vùng nấu
- Tính năng tự nhận diện vùng nấu

Chức năng an toàn

- Chức năng cảm ứng chống tràn
- Chức năng cảnh báo nhiệt dư cho từng vùng nấu
- Chức năng tự động tắt bếp khi nhắc nồi khỏi vùng nấu
- Chức năng khóa trẻ em an toàn

Thông số kỹ thuật

- Điện áp 220-240V/ 50-60Hz
- Kích thước bếp (D x R x C): 73 x 43 x 5,5 cm
- Kích thước khoét đá (D x R): 68 x 38 cm





Luxury cooktops

BẾP TỪ ĐÔI SPE IC 928 C / PLUS

Giá bán lẻ đề xuất: 23,900,000



Đặc tính sản phẩm

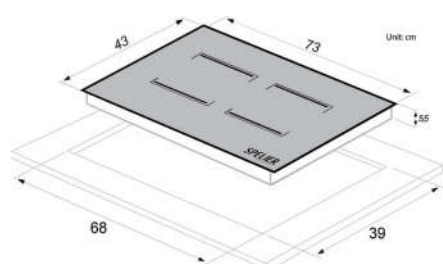
- 02 vùng nấu cảm ứng từ công suất 2400W -2400W
- Mặt kính "SCHOTT CERAN®" Made in Germany, mài vát 4 cạnh bo viền nhôm Aluminium cao cấp
- Công nghệ "ECO green / Inverter" siêu tiết kiệm năng lượng
- Hệ thống điều khiển "Slider Control" cảm ứng điện cực nhanh và chính xác
- Chức năng **Booster** giúp nấu ăn nhanh
- Chức năng tạm dừng "Stop and Go" khi đang nấu
- Công nghệ khử nhiễu từ bảo vệ các thiết bị điện xung quanh
- Tính năng ủ ấm, rã đông linh hoạt
- Tính năng hẹn giờ trên mỗi vùng nấu
- Tính năng chia sẻ công suất 2 vùng nấu
- Tính năng tự nhận diện vùng nấu

Chức năng an toàn

- Chức năng cảm ứng chống tràn
- Chức năng cảnh báo nhiệt dư cho từng vùng nấu
- Chức năng tự động tắt bếp khi nhắc nồi khỏi vùng nấu
- Chức năng khóa trẻ em an toàn

Thông số kỹ thuật

- Điện áp 220-240V/ 50-60Hz
- Kích thước bếp (D x R x C): 73 x 43 x 5,5 cm
- Kích thước khoét đá (D x R): 68 x 39 cm




Smart Kitchen
Enjoy Cooking



BẾP TỪ ĐÔI SPE IC 1188 KPlus

Giá bán lẻ đề xuất: 25,500,000



Đặc tính sản phẩm

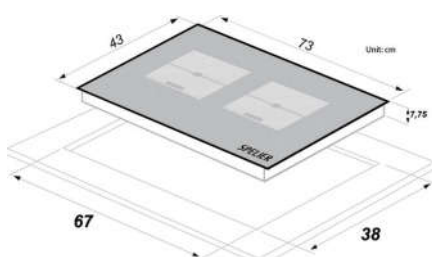
- 02 vùng nấu cảm ứng từ công suất 2400W -2400W
- Mặt kính "SCHOTT CERAN®" Made in Germany, mài vát 4 cạnh bo viền nhôm Aluminium cao cấp
- Công nghệ "ECO green / Inverter" siêu tiết kiệm năng lượng
- Hệ thống điều khiển "Slider Control" cảm ứng điện cực nhanh và chính xác
- Chức năng **Booster** giúp nấu ăn nhanh
- Chức năng tạm dừng "Stop and Go" khi đang nấu
- Công nghệ khử nhiễu từ bảo vệ các thiết bị điện xung quanh
- Tính năng ủ ấm, rã đông linh hoạt
- Tính năng hẹn giờ trên mỗi vùng nấu
- Tính năng tự nhận diện vùng nấu

Chức năng an toàn

- Chức năng cảm ứng chống tràn
- Chức năng cảnh báo nhiệt dư cho từng vùng nấu
- Chức năng tự động tắt bếp khi nhắc nồi khỏi vùng nấu
- Chức năng khóa trẻ em an toàn

Thông số kỹ thuật

- Điện áp 220-240V/ 50-60Hz
- Kích thước bếp (D x R x C): 73 x 43 x 7,75 cm
- Kích thước khoét đá (D x R): 67 x 38 cm



BẾP TỪ - HỒNG NGOẠI SPE HC 928EG/ E-G-O

Giá bán lẻ đề xuất: 26,500,000



Đặc tính sản phẩm

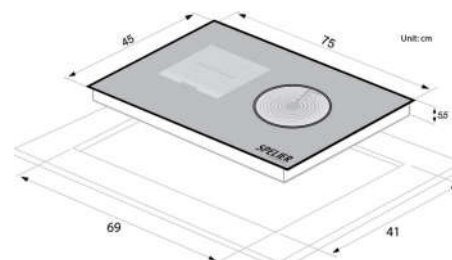
- 01 vùng cảm ứng từ bên trái công suất: 2400W Booster lên đến 3700 W
- 01 vùng nấu phải hồng ngoại 2 vòng nhiệt công suất: 2200W
- Mặt kính "SCHOTT CERAN®" Made in Germany, in hai màu đục đảo, mài vát 4 cạnh, bo viền nhôm Aluminium cao cấp
- Công nghệ "Dual Core Inverter" siêu tiết kiệm năng lượng
- Hệ thống điều khiển "Slider Control" cảm ứng điện cực nhanh và chính xác
- Chức năng **Booster** giúp nấu ăn nhanh
- Tính năng "Nấu cơm"
- Công nghệ khử nhiễu từ bảo vệ các thiết bị điện xung quanh
- Tính năng hẹn giờ trên mỗi vùng nấu
- Tính năng chia sẻ công suất 2 vùng nấu
- Tính năng tự nhận diện vùng nấu

Chức năng an toàn

- Chức năng cảm ứng chống tràn
- Chức năng cảnh báo nhiệt dư cho từng vùng nấu
- Chức năng tự động tắt bếp khi nhắc nồi khỏi vùng nấu
- Chức năng khóa trẻ em an toàn

Thông số kỹ thuật

- Điện áp 220-240V/ 50-60Hz
- Kích thước bếp (D x R x C): 75 x 45 x 5,5 cm
- Kích thước khoét đá (D x R): 69 x 41 cm



TỐI ƯU HÓA KHÔNG GIAN SỬ DỤNG

Đẳng cấp, sang trọng cho căn bếp



MADE IN
FRANCE



BẾP TỪ KẾT HỢP HÚT MÙI SPF 1048N

Giá bán lẻ đề xuất: 66,000,000



Đặc tính sản phẩm

Bếp từ kết hợp hút mùi ở giữa, hút mùi và hơi nước ngay trong quá trình nấu ăn

Đặc tính phần bếp

- 02 vùng nấu từ 38.5cm x 19cm công suất 3000W/3600W
- Khu vực nấu ăn hai bên **Flexi Zone** linh hoạt có thể đặt nồi ở bất kỳ vị trí nào
- Mặt kính "**Eurokera**" (Made in France)
- Hệ thống điều khiển "**Touch Control**" cảm ứng điện dung, nhanh và chính xác
- 09 mức điều chỉnh mức gia nhiệt
- Chức năng **Booster** giúp nấu ăn nhanh
- Tính năng hẹn giờ 99 phút
- Tính năng tự nhận diện vùng nấu

Chức năng an toàn

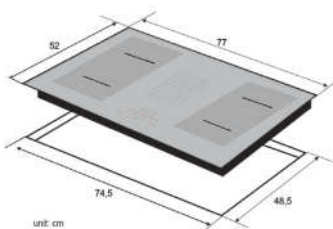
- Chức năng cảm ứng chống tràn
- Chức năng cảnh báo nhiệt dư cho từng vùng nấu
- Chức năng tự động tắt bếp khi nhắc nồi khỏi vùng nấu
- Chức năng khóa trẻ em an toàn

Đặc tính phần hút mùi

- Hút xả trực tiếp bằng than hoạt tính
- Tự động hút mùi khi nấu ăn
- 06 mức công suất hút
- Động cơ: 135 W
- Hiệu suất hút không khí tối đa: 600m3/h

Thông số kỹ thuật

- Điện áp 220-240V/ 50-60Hz
- Kích thước bếp (D x R x C): 77 x 52 x 2,83 cm
- Kích thước khoét đá (D x R): 74,5 x 48,5 cm



BẾP TỪ SPF 948S

Giá bán lẻ đề xuất: 38,000,000



Đặc tính sản phẩm

- 01 vùng nấu công nghệ **Flexi Zone** linh hoạt có thể đặt nồi ở bất kỳ vị trí nào
- 01 vùng nấu cảm ứng từ công suất 2300W (Booster lên 2600 W)
- 01 vùng nấu cảm ứng từ công suất 1200W (Booster lên 1500W)
- Mặt kính "**Eurokera**" (Made in France)
- Tính năng độc đáo : **Hấp cá nguyên con**
- Chức năng tạm dừng "**Stop and Go**" khi đang nấu
- Tính năng hẹn giờ trên mỗi vùng nấu
- Tính năng tự nhận diện vùng nấu

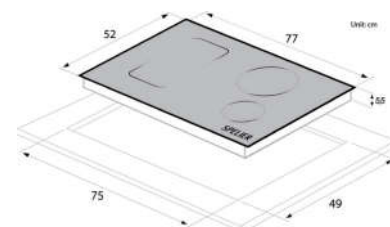



Chức năng an toàn

- Chức năng cảm ứng chống tràn
- Chức năng cảnh báo nhiệt dư cho từng vùng nấu
- Chức năng tự động tắt bếp khi nhắc nồi khỏi vùng nấu
- Chức năng khóa trẻ em an toàn

Thông số kỹ thuật

- Điện áp 220-240V/ 50-60Hz
- Kích thước bếp (D x R x C): 77 x 42 x 5,5 cm
- Kích thước khoét đá (D x R): 75 x 49 cm





MADE IN
MALAYSIA

Bếp từ SPELIER nhập khẩu từ Malaysia được sản xuất từ các linh kiện của hãng hoặc các linh kiện chọn lọc theo chuẩn quy định của Châu Âu và được lắp ráp trên dây chuyền công nghệ tiên tiến của hãng, đảm bảo độ an toàn và những ưu điểm của bếp từ nói chung

Bếp từ đôi SPM 528I PLUS

Giá bán lẻ đề xuất: 15,800,000



Đặc tính sản phẩm

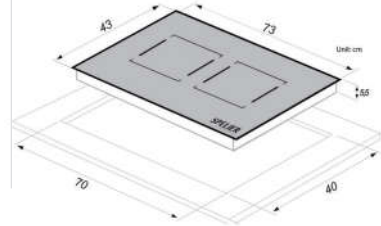
- 02 vùng nấu cảm ứng từ công suất: 2200W - 2200W
- Đế bếp làm thép cao cấp/ bệ inox 304
- Mặt kính "Ceramic" M - millennium thế hệ mới , công nghệ in gương (Mirror - printing) độc đáo , mài vát 4 cạnh tinh xảo , bo viền nhôm cao cấp
- Công nghệ "Dual core inverter" siêu tiết kiệm năng lượng
- Hệ thống điều khiển "Slider Control" cảm ứng điện cực, nhanh và chính xác
- Hai bảng điều khiển riêng biệt
- 04 chế độ nấu riêng biệt: đun nước sôi, rã đông, hấp chiên rán
- Chức năng **Booster** giúp nấu ăn nhanh
- Công nghệ khử nhiễu từ bảo vệ các thiết bị điện xung quanh
- Tích hợp công nghệ sôi lăn tăn ở mức công suất thấp
- Tính năng hẹn giờ trên mỗi vùng nấu
- Tính năng độc lập công suất mỗi vùng nấu
- Tính năng tự nhận diện vùng nấu.

Chức năng an toàn

- Chức năng cảm ứng chống tràn
- Chức năng cảnh báo nhiệt dư cho từng vùng nấu
- Chức năng tự động tắt bếp khi nhắc nồi khỏi vùng nấu
- Chức năng khóa trẻ em an toàn

Thông số kỹ thuật

- Điện áp 220-240V/ 50-60 Hz
- Kích thước bếp (D x R x C): 73 x 43 x 5,5 cm
- Kích thước khoét đá (D x R): 70 x 40 cm



Bếp từ đôi SPM 828I PLUS

Giá bán lẻ đề xuất: 14,500,000



Đặc tính sản phẩm

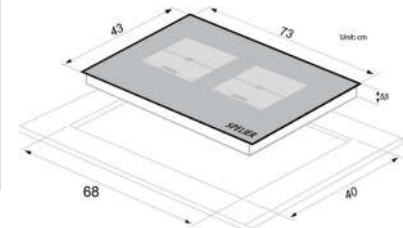
- 02 vùng nấu cảm ứng từ công suất: 2200W - 2200W
- Đế bếp làm bằng inox 304 sáng bóng chống rỉ sét
- Mặt kính "Ceramic" M - millennium thế hệ mới , công nghệ in gương (Mirror - printing) độc đáo , mài vát 4 cạnh tinh xảo , bo viền nhôm cao cấp
- Công nghệ "Dual core inverter" siêu tiết kiệm năng lượng
- Hệ thống điều khiển "Slider Control" cảm ứng điện cực, nhanh và chính xác
- Tính năng **Booster** giúp nấu ăn nhanh
- Tính năng tạm dừng "Stop and Go"
- Tích hợp công nghệ sôi lăn tăn ở mức công suất thấp
- Công nghệ khử nhiễu từ bảo vệ các thiết bị điện xung quanh
- Tính năng ủ ấm, rã đông linh hoạt nhiều cấp độ (55°C, 65°C, 75°C)
- Tính năng chiên xào riêng biệt
- Tính năng hẹn giờ trên mỗi vùng nấu
- Tính năng độc lập công suất từng vùng nấu
- Tính năng tự nhận diện vùng nấu

Chức năng an toàn

- Chức năng cảm ứng chống tràn
- Chức năng cảnh báo nhiệt dư cho từng vùng nấu
- Chức năng tự động tắt bếp khi nhắc nồi khỏi vùng nấu
- Chức năng khóa trẻ em an toàn

Thông số kỹ thuật

- Điện áp 220-240V/ 50-60 Hz
- Kích thước bếp (D x R x C): 73 x 43 x 5,5 cm
- Kích thước khoét đá (D x R): 68 x 40 cm



Bếp từ đôi SPM 958LT

Giá bán lẻ đề xuất: 13,800,000



Đặc tính sản phẩm

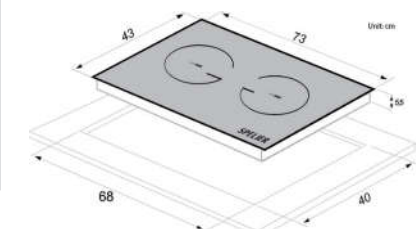
- 02 vùng nấu cảm ứng từ công suất: 2200W - 2200W
- Đế bếp làm bằng inox 304 sáng bóng chống rỉ sét
- Mặt kính "Ceramic" M - millennium thế hệ mới công nghệ in gương (Mirror - printing) độc đáo , mài vát 4 cạnh tinh xảo , bo viền nhôm cao cấp
- Công nghệ "Dual core inverter" siêu tiết kiệm năng lượng
- Hệ thống điều khiển "Slider Control" cảm ứng điện cực, nhanh và chính xác
- Tính năng **Booster** giúp nấu ăn nhanh
- Tính năng tạm dừng "Stop and Go"
- Tính năng ủ ấm, rã đông linh hoạt nhiều cấp độ (55°C, 65°C, 75°C)
- Tính năng chiên xào riêng biệt
- Tích hợp công nghệ sôi lăn tăn ở mức công suất thấp
- Công nghệ khử nhiễu từ bảo vệ các thiết bị điện xung quanh
- Tính năng hẹn giờ trên mỗi vùng nấu
- Tính năng độc lập công suất từng vùng nấu
- Tính năng tự nhận diện vùng nấu

Chức năng an toàn

- Chức năng cảm ứng chống tràn
- Chức năng cảnh báo nhiệt dư cho từng vùng nấu
- Chức năng tự động tắt bếp khi nhắc nồi khỏi vùng nấu
- Chức năng khóa trẻ em an toàn

Thông số kỹ thuật

- Điện áp 220-240V/ 50-60 Hz
- Kích thước bếp (D x R x C): 73 x 43 x 5,5 cm
- Kích thước khoét đá (D x R): 68 x 40 cm



Bếp từ đôi SPM 928i PLUS

Giá bán lẻ đề xuất: 11,500,000



Đặc tính sản phẩm

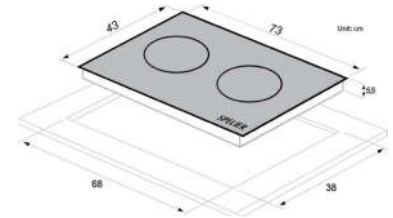
- 2 vùng nấu cảm ứng từ công suất 2200 W-2200W
- Đế bếp làm bằng thép cao cấp
- Mặt kính "Ceramic" M - millennium thế hệ mới, bo viền nhôm cao cấp
- Công nghệ "Dual core inverter" Siêu tiết kiệm năng lượng
- Hệ thống điều khiển "Slider Control" cảm ứng điện cực, nhanh và chính xác
- Hai bảng điều khiển riêng biệt
- Tính năng **Booster** giúp nấu ăn nhanh
- Công nghệ khử nhiễu từ bảo vệ các thiết bị điện xung quanh
- Chức năng tạm dừng "**Stop and Go**" khi đang nấu
- Tính năng hẹn giờ trên mỗi vùng nấu
- Tính năng chia sẻ công suất 2 vùng nấu
- Tính năng tự nhận diện vùng nấu

Chức năng an toàn

- Chức năng cảm ứng chống tràn
- Chức năng cảnh báo nhiệt dư cho từng vùng nấu
- Chức năng tự động tắt bếp khi nhắc nồi khỏi vùng nấu
- Chức năng khóa trẻ em an toàn

Thông số kỹ thuật

- Điện áp 220-240V/ 50-60 Hz
- Kích thước bếp (D x R x C): 73 x 43 x 5,5 cm
- Kích thước khoét đá (D x R): 68 x 38 cm



Bếp từ đôi SPM 929i PLUS

Giá bán lẻ đề xuất: 15,300,000



Đặc tính sản phẩm

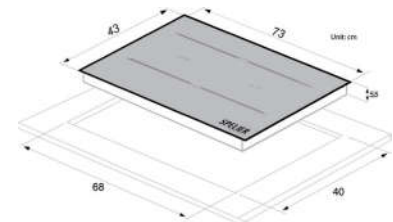
- 02 vùng nấu cảm ứng từ công suất: 2200W - 2200W
- Đế bếp làm bằng inox 304 hoặc thép không gỉ
- Mặt kính "Ceramic" M - millennium thế hệ mới công nghệ in gương (**Mirror - printing**) độc đáo, mài vát 4 cạnh tinh xảo, bo viền nhôm cao cấp
- Công nghệ "Dual core inverter" Siêu tiết kiệm năng lượng
- Hệ thống điều khiển "Slider Control" cảm ứng điện cực nhanh và chính xác
- Hai bảng điều khiển riêng biệt
- Tính năng **Booster** giúp nấu ăn nhanh
- Tính năng tạm dừng "**Stop and Go**"
- Tích hợp công nghệ sôi lăn tăn ở mức công suất thấp
- Công nghệ khử nhiễu từ bảo vệ các thiết bị điện xung quanh
- Tính năng ủ ấm, rã đông linh hoạt
- Tính năng hẹn giờ trên mỗi vùng nấu
- Tính năng chia sẻ công suất 2 vùng nấu
- Tính năng tự nhận diện vùng nấu

Chức năng an toàn

- Chức năng cảm ứng chống tràn
- Chức năng cảnh báo nhiệt dư cho từng vùng nấu
- Chức năng tự động tắt bếp khi nhắc nồi khỏi vùng nấu
- Chức năng khóa trẻ em an toàn

Thông số kỹ thuật

- Điện áp 220-240V/ 50-60 Hz
- Kích thước bếp (D x R x C): 73 x 43 x 5,5 cm
- Kích thước khoét đá (D x R): 68 x 40 cm



Bếp từ đôi SPM 868i

Giá bán lẻ đề xuất: 16,200,000



Đặc tính sản phẩm

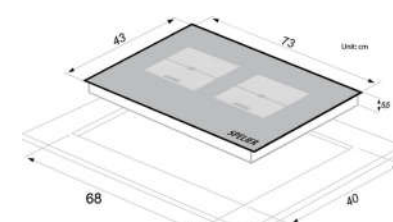
- 02 vùng nấu cảm ứng từ công suất: 2200W - 2200W
- Đế bếp làm bằng inox 304 sáng bóng chống rỉ sét
- Mặt kính "Ceramic" M - millennium thế hệ mới, mài vát 4 cạnh tinh xảo, bo viền nhôm cao cấp
- Công nghệ "Dual core inverter" siêu tiết kiệm năng lượng
- Hệ thống điều khiển "Slider Control" cảm ứng điện cực nhanh và chính xác
- Tính năng **Booster** giúp nấu ăn nhanh
- Tính năng tạm dừng "**Stop and Go**"
- Tích hợp công nghệ sôi lăn tăn ở mức công suất thấp
- Công nghệ khử nhiễu từ bảo vệ các thiết bị điện xung quanh
- Tính năng ủ ấm, rã đông linh hoạt nhiều cấp độ (55°C, 65°C, 75°C)
- Tính năng chiên xào riêng biệt
- Tính năng hẹn giờ trên mỗi vùng nấu
- Tính năng độc lập công suất từng vùng nấu
- Tính năng tự nhận diện vùng nấu

Chức năng an toàn

- Chức năng cảm ứng chống tràn
- Chức năng cảnh báo nhiệt dư cho từng vùng nấu
- Chức năng tự động tắt bếp khi nhắc nồi khỏi vùng nấu
- Chức năng khóa trẻ em an toàn

Thông số kỹ thuật

- Điện áp 220-240V/ 50-60 Hz
- Kích thước bếp (D x R x C): 73 x 43 x 5,5 cm
- Kích thước khoét đá (D x R): 68 x 40 cm



Bếp từ đôi SPM 968i

Giá bán lẻ đề xuất: 16,900,000



Đặc tính sản phẩm

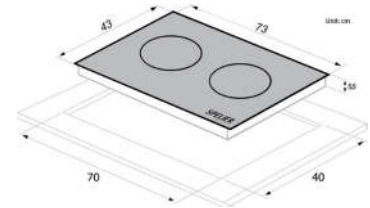
- 02 vùng nấu cảm ứng từ công suất: 2200W - 2200W
- Đế bếp làm bằng inox 304 sáng bóng chống rỉ sét
- Mặt kính "Schott ceran" thế hệ mới, mài vát 4 cạnh
- Công nghệ "Dual core inverter" siêu tiết kiệm năng lượng
- Hệ thống điều khiển "Slider Control" cảm ứng điện cực, nhanh và chính xác
- Tính năng **Booster** giúp nấu ăn nhanh
- Tính năng tạm dừng "Stop and Go"
- Tích hợp công nghệ sôi lăn tăn ở mức công suất thấp
- Công nghệ khử nhiễu từ bảo vệ các thiết bị điện xung quanh
- Tính năng ủ ấm, rã đông linh hoạt nhiều cấp độ (55°C, 65°C, 75°C)
- Tính năng hẹn giờ trên mỗi vùng nấu
- Tính năng độc lập công suất từng vùng nấu
- Tính năng tự nhận diện vùng nấu

Chức năng an toàn

- Chức năng cảm ứng chống tràn
- Chức năng cảnh báo nhiệt dư cho từng vùng nấu
- Chức năng tự động tắt bếp khi nhắc nồi khỏi vùng nấu
- Chức năng khóa trẻ em an toàn

Thông số kỹ thuật

- Điện áp 220-240V/ 50-60 Hz
- Kích thước bếp (D x R x C): 73 x 43 x 5,5 cm
- Kích thước khoét đá (D x R): 70 x 40 cm



Bếp từ đôi SPM 980i PLUS

Giá bán lẻ đề xuất: 13,900,000



Đặc tính sản phẩm

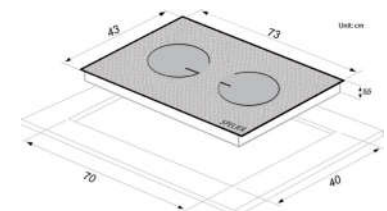
- 02 vùng nấu cảm ứng từ công suất: 2200W - 2200W
- Đế bếp làm bằng inox 304 sáng bóng chống rỉ sét
- Mặt kính "Ceramic" M - millennium thế hệ mới, bo viền nhôm Aluminium cao cấp
- Công nghệ in mặt kính sần Antrasit sang trọng, độc đáo
- Công nghệ "Dual core inverter" siêu tiết kiệm năng lượng
- Hệ thống điều khiển "Slider Control" cảm ứng điện cực, nhanh và chính xác
- Tính năng **Booster** giúp nấu ăn nhanh
- Tính năng tạm dừng "Stop and Go"
- Tích hợp công nghệ sôi lăn tăn ở mức công suất thấp
- Công nghệ khử nhiễu từ bảo vệ các thiết bị điện xung quanh
- Tính năng ủ ấm, rã đông linh hoạt nhiều cấp độ (55°C, 65°C, 75°C)
- Tính năng hẹn giờ trên mỗi vùng nấu
- Tính năng độc lập công suất từng vùng nấu
- Tính năng tự nhận diện vùng nấu

Chức năng an toàn

- Chức năng cảm ứng chống tràn
- Chức năng cảnh báo nhiệt dư cho từng vùng nấu
- Chức năng tự động tắt bếp khi nhắc nồi khỏi vùng nấu
- Chức năng khóa trẻ em an toàn

Thông số kỹ thuật

- Điện áp 220-240V/ 50-60 Hz
- Kích thước bếp (D x R x C): 73 x 43 x 5,5 cm
- Kích thước khoét đá (D x R): 70 x 40 cm



Bếp từ đôi SPM 988i PLUS

Giá bán lẻ đề xuất: 15,500,000



Đặc tính sản phẩm

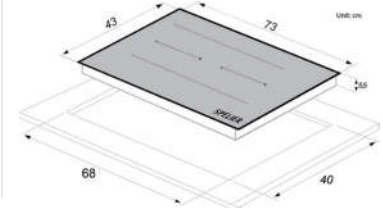
- 02 vùng nấu cảm ứng từ công suất: 2200W - 2200W
- Đế bếp làm bằng inox 304 hoặc thép không gỉ
- Mặt kính "Ceramic" M - millennium thế hệ mới công nghệ in gương (Mirror - printing) độc đáo, mài vát 4 cạnh, bo viền nhôm cao cấp
- Công nghệ "Dual core inverter" Siêu tiết kiệm năng lượng
- Hệ thống điều khiển "Slider Control" cảm ứng điện dung, nhanh và chính xác
- Hai bảng điều khiển riêng biệt
- Tính năng **Booster** giúp nấu ăn nhanh
- Tính năng tạm dừng "Stop and Go"
- Tích hợp công nghệ sôi lăn tăn ở mức công suất thấp
- Tính năng ủ ấm, rửa đồng linh hoạt
- Công nghệ khử nhiễu từ bảo vệ các thiết bị điện xung quanh
- Tính năng hẹn giờ trên mỗi vùng nấu
- Tính năng chia sẻ công suất 2 vùng nấu
- Tính năng tự nhận diện vùng nấu

Chức năng an toàn

- Chức năng cảm ứng chống tràn
- Chức năng cảnh báo nhiệt dư cho từng vùng nấu
- Chức năng tự động tắt bếp khi nhắc nồi khỏi vùng nấu
- Chức năng khóa trẻ em an toàn

Thông số kỹ thuật

- Điện áp 220-240V/ 50-60 Hz
- Kích thước bếp (D x R x C): 73 x 43 x 5,5 cm
- Kích thước khoét đá (D x R): 68 x 40 cm



Bếp từ đôi SPM 998i PLUS

Giá bán lẻ đề xuất: 14,900,000



Đặc tính sản phẩm

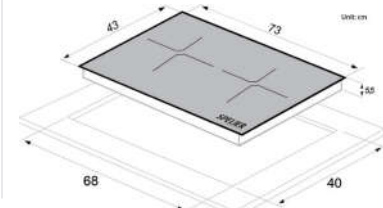
- 02 vùng nấu cảm ứng từ công suất: 2200W - 2200W
- Đế bếp làm bằng inox 304 sáng bóng chống rỉ sét
- Mặt kính "K-Ceramic original" , công nghệ in gương (Mirror - printing) độc đáo, mài vát 4 cạnh tinh xảo, bo viền nhôm cao cấp
- Công nghệ "Dual core inverter" siêu tiết kiệm năng lượng
- Hệ thống điều khiển "Slider Control" cảm ứng điện cực, nhanh và chính xác
- Tính năng Booster giúp nấu ăn nhanh
- Tính năng tạm dừng "Stop and Go"
- Tích hợp công nghệ sôi lăn tăn ở mức công suất thấp
- Công nghệ khử nhiễu từ bảo vệ các thiết bị điện xung quanh
- Tính năng hẹn giờ trên mỗi vùng nấu
- Tính năng độc lập công suất từng vùng nấu
- Tính năng tự nhận diện vùng nấu

Chức năng an toàn

- Chức năng cảm ứng chống tràn
- Chức năng cảnh báo nhiệt dư cho từng vùng nấu
- Chức năng tự động tắt bếp khi nhắc nồi khỏi vùng nấu
- Chức năng khóa trẻ em an toàn

Thông số kỹ thuật

- Điện áp 220-240V/ 50-60 Hz
- Kích thước bếp (D x R x C): 73 x 43 x 5,5 cm
- Kích thước khoét đá (D x R): 68 x 40 cm



Bếp từ đôi SPM T71KS Plus

Giá bán lẻ đề xuất: 14,200,000



Đặc tính sản phẩm

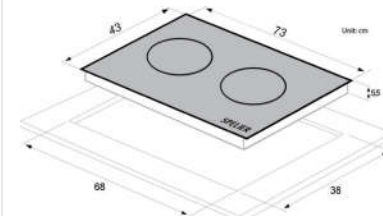
- 02 vùng nấu cảm ứng từ công suất: 2200W-2200W
- Mặt kính "Ceramic" M - millennium, in vân đá độc đáo
- Hai bảng điều khiển riêng biệt
- Công nghệ "Dual core Inverter" tiết kiệm điện tối ưu
- Công nghệ "ECO green technology" siêu tiết kiệm năng lượng
- Hệ thống điều khiển "Slider Control" cảm ứng điện cực nhanh và chính xác
- Chức năng **Booster** giúp nấu ăn nhanh
- Tính năng tạm dừng "Stop and Go"
- Công nghệ khử nhiễu từ bảo vệ các thiết bị điện xung quanh
- Tính năng sôi lăn tăn ở mức công suất thấp
- Tính năng ủ ấm, rửa đồng linh hoạt
- Tính năng hẹn giờ trên mỗi vùng nấu
- Tính năng chia sẻ công suất 2 vùng nấu
- Tính năng tự nhận diện vùng nấu

Chức năng an toàn

- Chức năng cảm ứng chống tràn
- Chức năng cảnh báo nhiệt dư cho từng vùng nấu
- Chức năng tự động tắt bếp khi nhắc nồi khỏi vùng nấu
- Chức năng khóa trẻ em an toàn

Thông số kỹ thuật

- Điện áp 220-240V/ 50-60 Hz
- Kích thước bếp (D x R x C): 73 x 43 x 5,5 cm
- Kích thước khoét đá (D x R): 68 x 38 cm



Bếp từ đôi SPM 730K

Giá bán lẻ đề xuất: 10,600,000



Đặc tính sản phẩm

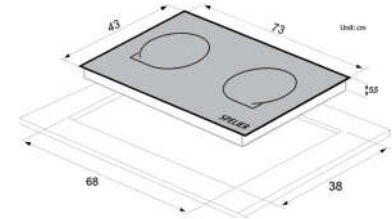
- 02 vùng nấu cảm ứng từ công suất: 2200W-2200W
- Đế bếp làm bằng inox 304 sáng bóng chống rỉ sét
- Mặt kính "M - millennium" siêu bền chịu lực và nhiệt tốt, mài vát trên dưới, bo viền nhôm Aluminium ở hai bên
- Công nghệ "Dual core inverter" siêu tiết kiệm năng lượng
- Hệ thống điều khiển "Slider Control" cảm ứng điện cực nhanh và chính xác
- Tính năng **Booster** giúp nấu ăn nhanh
- Tính năng tạm dừng "Stop and Go"
- Công nghệ khử nhiễu từ bảo vệ các thiết bị điện xung quanh
- Tính năng hẹn giờ trên mỗi vùng nấu
- Tính năng độc lập công suất từng vùng nấu
- Tính năng tự nhận diện vùng nấu

Chức năng an toàn

- Chức năng cảm ứng chống tràn
- Chức năng cảnh báo nhiệt dư cho từng vùng nấu
- Chức năng tự động tắt bếp khi nhắc nồi khỏi vùng nấu
- Chức năng khóa trẻ em an toàn

Thông số kỹ thuật

- Điện áp 220-240V/ 50-60 Hz
- Kích thước bếp (D x R x C): 73 x 43 x 5,5 cm
- Kích thước khoét đá (D x R): 68 x 38 cm



Bếp từ đôi SPM 989QV

Giá bán lẻ đề xuất: 13,600,000



Đặc tính sản phẩm

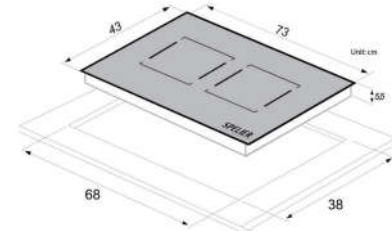
- 02 vùng nấu cảm ứng từ công suất: 2200 W-2200W
- Mặt kính "Ceramic" M - millennium thế hệ mới, mài vát 4 cạnh tinh xảo, bo viền nhôm cao cấp
- Công nghệ "Dual core inverter" siêu tiết kiệm năng lượng
- Hệ thống điều khiển "Slider Control" cảm ứng điện cực, nhanh và chính xác
- Hai bảng điều khiển riêng biệt
- Chức năng **Booster** giúp nấu ăn nhanh
- Tính năng tạm dừng "Stop and Go"
- Công nghệ khử nhiễu từ bảo vệ các thiết bị điện xung quanh
- Tích hợp công nghệ sôi lăn tăn ở mức công suất thấp
- Tính năng hẹn giờ trên mỗi vùng nấu
- Tính năng độc lập công suất mỗi vùng nấu
- Tính năng tự nhận diện vùng nấu.

Chức năng an toàn

- Chức năng cảm ứng chống tràn
- Chức năng cảnh báo nhiệt dư cho từng vùng nấu
- Chức năng tự động tắt bếp khi nhắc nồi khỏi vùng nấu
- Chức năng khóa trẻ em an toàn

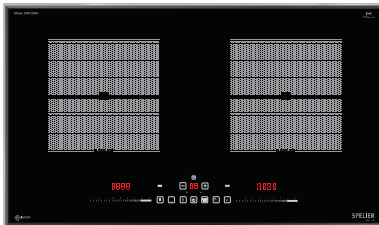
Thông số kỹ thuật

- Điện áp 220-240V/ 50-60 Hz
- Kích thước bếp (D x R x C): 73 x 43 x 5,5 cm
- Kích thước khoét đá (D x R): 68 x 38 cm



Bếp từ đôi SPM 888V

Giá bán lẻ đề xuất: 16,000,000



Đặc tính sản phẩm

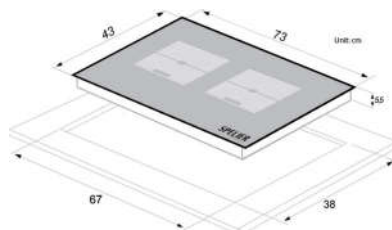
- 02 vùng nấu cảm ứng từ công suất: 2200 W-2200W
- Mặt kính "Ceramic" M - millennium, mài vát 4 cạnh, bo viền nhôm Aluminium cao cấp
- Công nghệ "Dual core Inverter" tiết kiệm điện tối ưu
- Công nghệ "ECO green technology" siêu tiết kiệm năng lượng
- Hệ thống điều khiển "Slider Control" cảm ứng điện cực, nhanh và chính xác
- Hai bảng điều khiển riêng biệt
- Chức năng **Booster** giúp nấu ăn nhanh
- Tính năng tạm dừng "Stop and Go"
- Công nghệ khử nhiễu từ bảo vệ các thiết bị điện xung quanh
- Tính năng sôi lăn tăn ở mức công suất thấp
- Tính năng ủ ấm, rà đồng linh hoạt
- Tính năng hẹn giờ trên mỗi vùng nấu
- Tính năng chia sẻ công suất 2 vùng nấu
- Tính năng tự nhận diện vùng nấu

Chức năng an toàn

- Chức năng cảm ứng chống tràn
- Chức năng cảnh báo nhiệt dư cho từng vùng nấu
- Chức năng tự động tắt bếp khi nhắc nồi khỏi vùng nấu
- Chức năng khóa trẻ em an toàn

Thông số kỹ thuật

- Điện áp 220-240V/ 50-60 Hz
- Kích thước bếp (D x R x C): 72 x 43 x 5,5 cm
- Kích thước khoét đá (D x R): 67 x 38 cm





Bếp từ đôi SPM 736K

Giá bán lẻ đề xuất: 14,800,000



Đặc tính sản phẩm

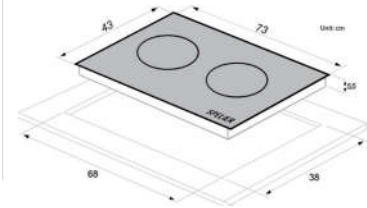
- 02 vùng nấu cảm ứng từ công suất: 2200W - 2200W
- Mặt kính "Ceramic" M - millennium thế hệ mới - mài vát bốn cạnh, bo viền nhôm Aluminium
- Mặt từ được làm bằng đồng, đường kính lớn tạo hiệu suất tối đa cho bếp và có độ bền cao
- Công nghệ INVERTER thông minh vượt trội, tiết kiệm điện
- Công nghệ "ECO green technology" siêu tiết kiệm năng lượng
- Hệ thống điều khiển "Slider Control" cảm ứng điện cực nhanh và chính xác
- Hai Slide điều khiển riêng biệt
- Hỗ trợ tính năng nấu nhanh **Booster**, cho riêng từng bên
- Tính năng tạm dừng "Stop and Go" khi đang nấu
- Công nghệ khử nhiễu từ bảo vệ các thiết bị điện xung quanh
- Tính năng hẹn giờ trên mỗi vùng nấu
- Tính năng chia sẻ công suất 2 vùng nấu
- Tính năng tự nhận diện vùng nấu

Chức năng an toàn

- Chức năng cảm ứng chống tràn
- Chức năng cảnh báo nhiệt dư cho từng vùng nấu
- Chức năng tự động tắt bếp khi nhắc nồi khỏi vùng nấu
- Chức năng khóa trẻ em an toàn

Thông số kỹ thuật

- Điện áp 220-240V/ 50-60Hz
- Kích thước bếp (D x R x C): 73 x 43 x 5,5 cm
- Kích thước khoét đá (D x R): 68 x 38 cm



Bếp từ đôi SPM 938i PLUS

Giá bán lẻ đề xuất: 17,200,000



Đặc tính sản phẩm

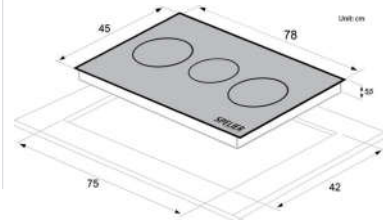
- 02 vùng nấu cảm ứng từ lớn công suất 2000 W-2000W
- 01 vùng nấu cảm ứng từ nhỏ công suất: 1800W
- 03 bảng điều khiển riêng biệt
- Đế bếp làm bằng thép sơn tĩnh điện tạo nhám sang trọng
- Mặt kính "Ceramic" M - millennium thế hệ mới , mài vát 4 cạnh tinh xảo
- Công nghệ "Dual core inverter" siêu tiết kiệm năng lượng
- Hệ thống điều khiển "Slider Control" cảm ứng điện cực, nhanh và chính xác
- Chức năng **Booster** giúp nấu ăn nhanh
- Công nghệ khử nhiễu từ bảo vệ các thiết bị điện xung quanh
- Tính năng chia sẻ công suất 3 vùng nấu
- Tính năng tạm dừng cho từng vùng nấu
- Tính năng hẹn giờ trên mỗi vùng nấu
- Tính năng tự nhận diện vùng nấu

Chức năng an toàn

- Chức năng cảm ứng chống tràn
- Chức năng cảnh báo nhiệt dư cho từng vùng nấu
- Chức năng tự động tắt bếp khi nhắc nồi khỏi vùng nấu
- Chức năng khóa trẻ em an toàn

Thông số kỹ thuật

- Điện áp 220-240V/ 50-60 Hz
- Kích thước bếp (D x R x C): 78 x 45 x 5,5 cm
- Kích thước khoét đá (D x R): 75 x 42 cm



Bếp từ đôi SPM 938H Plus

Giá bán lẻ đề xuất: 17,900,000



Đặc tính sản phẩm

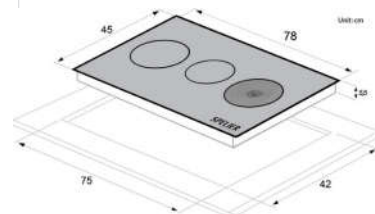
- 01 vùng nấu cảm ứng từ lớn công suất: 2000 W
- 01 vùng nấu cảm ứng từ nhỏ công suất: 1800 W
- 01 vùng nấu hồng ngoại công suất: 2200 W
- 03 bảng điều khiển riêng biệt
- Đế bếp làm bằng thép sơn tĩnh điện tạo nhám sang trọng
- Mặt kính "Ceramic" M - millennium thế hệ mới công nghệ in gương (Mirror - printing) cao cấp, mài vát 4 cạnh tinh xảo
- Công nghệ "Dual core inverter" Siêu tiết kiệm năng lượng
- Hệ thống điều khiển "Slider Control" cảm ứng điện cực, nhanh và chính xác
- Tính năng chia sẻ công suất 3 vùng nấu
- Công nghệ khử nhiễu từ bảo vệ các thiết bị điện xung quanh
- Tính năng tạm dừng cho từng vùng nấu
- Tính năng hẹn giờ trên mỗi vùng nấu
- Tính năng tự nhận diện vùng nấu

Chức năng an toàn

- Chức năng cảm ứng chống tràn
- Chức năng cảnh báo nhiệt dư cho từng vùng nấu
- Chức năng tự động tắt bếp khi nhắc nồi khỏi vùng nấu
- Chức năng khóa trẻ em an toàn

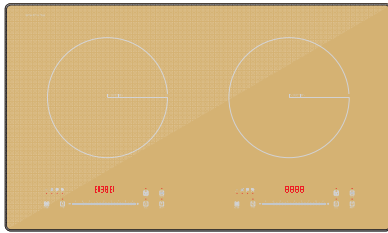
Thông số kỹ thuật

- Điện áp 220-240V/ 50-60 Hz
- Kích thước bếp (D x R x C): 78 x 45 x 5,5 cm
- Kích thước khoét đá (D x R): 75 x 42 cm



Bếp từ đôi SPM T71K PLUS

Giá bán lẻ đề xuất: 13,900,000



Đặc tính sản phẩm

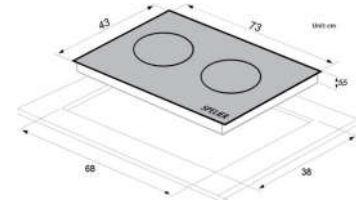
- 02 vùng nấu cảm ứng từ công suất 2200W-2200W
- Mặt kính "Ceramic" M - millennium, mài vát 4 cạnh bo viền nhôm Aluminium cao cấp
- Công nghệ "Dual core Inverter" tiết kiệm điện tối ưu
- Công nghệ "ECO green technology" siêu tiết kiệm năng lượng
- Hệ thống điều khiển "Slider Control" cảm ứng điện cực, nhanh và chính xác
- Hai bảng điều khiển riêng biệt
- Chức năng **Booster** giúp nấu ăn nhanh
- Tính năng tạm dừng "Stop and Go" khi đang nấu
- Công nghệ khử nhiễu từ bảo vệ các thiết bị điện xung quanh
- Tính năng sôi lăn tăn ở mức công suất thấp
- Tính năng ủ ấm, rửa đồng linh hoạt
- Tính năng hẹn giờ trên mỗi vùng nấu
- Tính năng chia sẻ công suất 2 vùng nấu
- Tính năng tự nhận diện vùng nấu

Chức năng an toàn

- Chức năng cảm ứng chống tràn
- Chức năng cảnh báo nhiệt dư cho từng vùng nấu
- Chức năng tự động tắt bếp khi nhắc nồi khỏi vùng nấu
- Chức năng khóa trẻ em an toàn

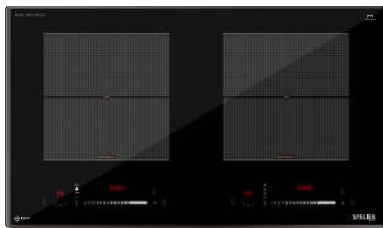
Thông số kỹ thuật

- Điện áp 220-240V/ 50-60 Hz
- Kích thước bếp (D x R x C): 73 x 43 x 5,5 cm
- Kích thước khoét đá (D x R): 68 x 38 cm



Bếp từ đôi SPM T75K PLUS

Giá bán lẻ đề xuất: 14,800,000



Đặc tính sản phẩm

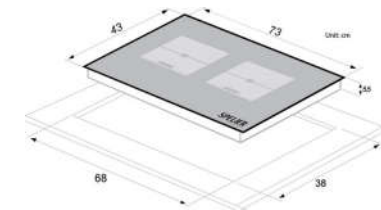
- 02 vùng nấu cảm ứng từ công suất : 2200W -2200W
- Vùng nấu in nhám chống trơn trượt khi đặt xoong nồi
- Mặt kính "Ceramic" M - millennium, mài vát 4 cạnh bo viền nhôm Aluminium cao cấp
- Công nghệ "Dual core Inverter" tiết kiệm điện tối ưu
- Công nghệ "ECO green technology" siêu tiết kiệm năng lượng
- Hệ thống điều khiển "Slider Control" cảm ứng điện cực, nhanh và chính xác
- Hai bảng điều khiển riêng biệt
- Chức năng **Booster** giúp nấu ăn nhanh
- Tính năng tạm dừng "Stop and Go" khi đang nấu
- Công nghệ khử nhiễu từ bảo vệ các thiết bị điện xung quanh
- Tính năng sôi lăn tăn ở mức công suất thấp
- Tính năng ủ ấm, rửa đồng linh hoạt
- Tính năng hẹn giờ trên mỗi vùng nấu
- Tính năng chia sẻ công suất 2 vùng nấu
- Tính năng tự nhận diện vùng nấu

Chức năng an toàn

- Chức năng cảm ứng chống tràn
- Chức năng cảnh báo nhiệt dư cho từng vùng nấu
- Chức năng tự động tắt bếp khi nhắc nồi khỏi vùng nấu
- Chức năng khóa trẻ em an toàn

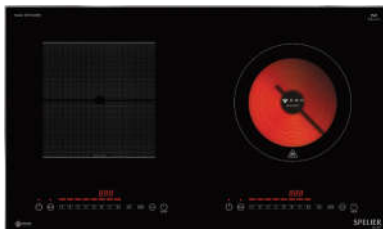
Thông số kỹ thuật

- Điện áp 220-240V/ 50-60Hz
- Kích thước bếp (D x R x C): 73 x 43 x 5,5 cm
- Kích thước khoét đá (D x R): 68 x 38 cm



Bếp từ đôi SPM 929H

Giá bán lẻ đề xuất: 14,600,000



Đặc tính sản phẩm

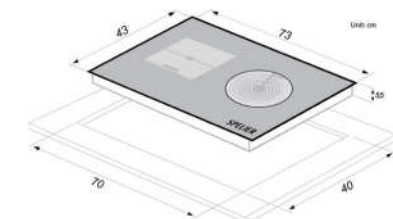
- 01 vùng nấu cảm ứng từ bên trái công suất: 2200W
- 01 vùng nấu phải hồng ngoại 2 vòng nhiệt công suất: 2200W
- Đế bếp bằng thép cao cấp bền đẹp, thêm sử dụng mâm nhiệt hồng ngoại của E.G.O
- Mặt kính "Ceramic" M - millennium thế hệ mới, bo viền nhôm cao cấp
- Công nghệ "Dual core inverter" siêu tiết kiệm năng lượng
- Hệ thống điều khiển "Slider Control" cảm ứng điện cực, nhanh và chính xác
- Hai bảng điều khiển riêng biệt
- Tính năng **Booster** giúp nấu ăn nhanh
- Công nghệ khử nhiễu từ bảo vệ các thiết bị điện xung quanh
- Tính năng hẹn giờ trên mỗi vùng nấu
- Tính năng chia sẻ công suất 2 vùng nấu.
- Tính năng tự nhận diện vùng nấu.

Chức năng an toàn

- Chức năng cảm ứng chống tràn
- Chức năng cảnh báo nhiệt dư cho từng vùng nấu
- Chức năng tự động tắt bếp khi nhắc nồi khỏi vùng nấu
- Chức năng khóa trẻ em an toàn

Thông số kỹ thuật

- Điện áp 220-240V/ 50-60Hz
- Kích thước bếp (D x R x C): 73 x 43 x 5,5 cm
- Kích thước khoét đá (D x R): 70 x 40 cm



Bếp từ đôi SPM T89G

Giá bán lẻ đề xuất: 15,800,000



Đặc tính sản phẩm

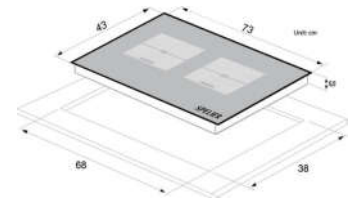
- 02 vùng nấu cảm ứng từ công suất 2200 W-2200W
- Mặt kính "Ceramic" M - millennium, được trang trí với họa tiết in vô cùng độc đáo sang trọng, mài vát 4 cạnh bo viền nhôm Aluminium cao cấp
- Công nghệ "Dual core Inverter" tiết kiệm điện tối ưu
- Công nghệ "ECO green technology" siêu tiết kiệm năng lượng
- Hệ thống điều khiển "Slider Control" cảm ứng điện cực, nhanh và chính xác
- Hai bảng điều khiển riêng biệt
- Chức năng Booster giúp nấu ăn nhanh
- Tính năng tạm dừng "Stop and Go" khi đang nấu
- Công nghệ khử nhiễu từ bảo vệ các thiết bị điện xung quanh
- Tính năng đun nước sôi, ủ ấm rửa đồng linh hoạt , xào rán
- Tính năng hẹn giờ trên mỗi vùng nấu
- Tính năng chia sẻ công suất 2 vùng nấu
- Tính năng tự nhận diện vùng nấu

Chức năng an toàn

- Chức năng cảm ứng chống tràn
- Chức năng cảnh báo nhiệt dư cho từng vùng nấu
- Chức năng tự động tắt bếp khi nhắc nồi khỏi vùng nấu
- Chức năng khóa trẻ em an toàn


Thông số kỹ thuật

- Điện áp 220-240V/ 50-60 Hz
- Kích thước bếp (D x R x C): 73 x 43 x 5,5 cm
- Kích thước khoét đá (D x R): 68 x 38 cm



Bếp từ đôi SPM T88K PLUS

Giá bán lẻ đề xuất: 16,200,000



Đặc tính sản phẩm

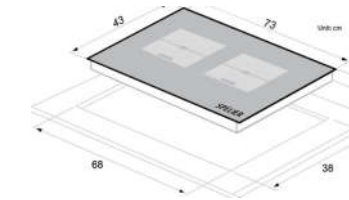
- 01 vùng nấu cảm ứng từ công suất 2200 W
- 01 vùng nấu cảm ứng từ công suất 2200 W, booster lên 2800 W
- Mặt kính "Ceramic" M - millennium, được trang trí với họa tiết in vô cùng độc đáo sang trọng, mài vát 4 cạnh bo viền nhôm Aluminium cao cấp
- Công nghệ "Dual core Inverter" tiết kiệm điện tối ưu
- Công nghệ "ECO green technology" siêu tiết kiệm năng lượng
- Hệ thống điều khiển "Slider Control" cảm ứng điện cực, nhanh và chính xác
- Hai bảng điều khiển riêng biệt
- Chức năng Booster giúp nấu ăn nhanh
- Tính năng tạm dừng "Stop and Go" khi đang nấu
- Công nghệ khử nhiễu từ bảo vệ các thiết bị điện xung quanh
- Tính năng đun nước sôi, ủ ấm rửa đồng linh hoạt , xào rán
- Tính năng hẹn giờ trên mỗi vùng nấu
- Tính năng chia sẻ công suất 2 vùng nấu
- Tính năng tự nhận diện vùng nấu

Chức năng an toàn

- Chức năng cảm ứng chống tràn
- Chức năng cảnh báo nhiệt dư cho từng vùng nấu
- Chức năng tự động tắt bếp khi nhắc nồi khỏi vùng nấu
- Chức năng khóa trẻ em an toàn

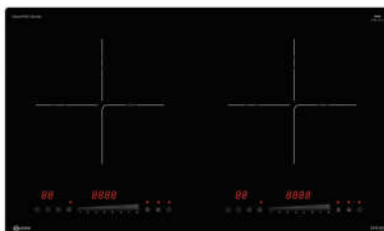
Thông số kỹ thuật

- Điện áp 220-240V/ 50-60Hz
- Kích thước bếp (D x R x C): 73 x 43 x 5,5 cm
- Kích thước khoét đá (D x R): 68 x 38 cm



Bếp từ đôi SPM 728i PLUS

Giá bán lẻ đề xuất: 10,900,000



Đặc tính sản phẩm

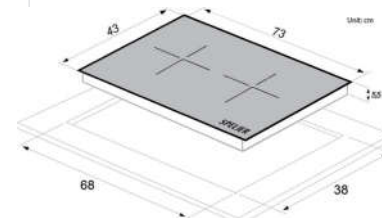
- 2 vùng nấu cảm ứng từ công suất: 2000 W -2000W
- Mặt kính "Ceramic" M - millennium thế hệ mới bo viền nhôm cao cấp
- Công nghệ "Dual core inverter" siêu tiết kiệm năng lượng
- Hệ thống điều khiển "Slider Control" cảm ứng điện cực, nhanh và chính xác
- Hai bảng điều khiển riêng biệt
- Chức năng Booster giúp nấu ăn nhanh
- Chức năng tạm dừng "Stop and Go" khi đang nấu
- Công nghệ khử nhiễu từ bảo vệ các thiết bị điện xung quanh
- Tính năng hẹn giờ trên mỗi vùng nấu
- Tính năng chia sẻ công suất 2 vùng nấu.
- Tính năng tự nhận diện vùng nấu

Chức năng an toàn

- Chức năng cảm ứng chống tràn
- Chức năng cảnh báo nhiệt dư cho từng vùng nấu
- Chức năng tự động tắt bếp khi nhắc nồi khỏi vùng nấu
- Chức năng khóa trẻ em an toàn

Thông số kỹ thuật

- Điện áp 220-240V/ 50-60 Hz
- Kích thước bếp (D x R x C): 73 x 43 x 5,5 cm
- Kích thước khoét đá (D x R): 38 x 38 cm





ECO GREEN




ECOgreen
technology

Bếp từ đôi SPM T05 Pro

Giá bán lẻ đề xuất: 10,500,000



Đặc tính sản phẩm

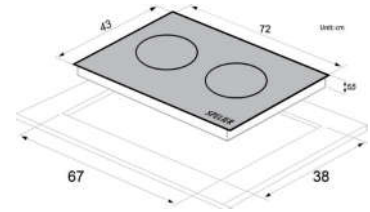
- 02 vùng nấu cảm ứng từ công suất: 2200W - 2200W
- Mặt kính "Ceramic" M - millennium thế hệ mới - mài vát trên dưới, bo viền nhôm Aluminium ở hai bên
- Mâm từ được làm bằng đồng, đường kính lớn tạo hiệu suất tối đa cho bếp và có độ bền cao
- Công nghệ **INVERTER** thông minh vượt trội, tiết kiệm điện
- Công nghệ "**ECO green technology**" siêu tiết kiệm năng lượng
- Hệ thống điều khiển "**Slider Control**" cảm ứng điện cực nhanh và chính xác
- Hai Slide điều khiển riêng biệt
- Hỗ trợ tính năng nấu nhanh **Booster**, cho riêng từng bên
- Tính năng "**NẤU COM**" độc đáo
- Tính năng tạm dừng "**Stop and Go**" khi đang nấu
- Công nghệ khử nhiễu từ bảo vệ các thiết bị điện xung quanh
- Tính năng ú ả, rã đông linh hoạt
- Tính năng hẹn giờ trên mỗi vùng nấu
- Tính năng chia sẻ công suất 2 vùng nấu
- Tính năng tự nhận diện vùng nấu

Chức năng an toàn

- Chức năng cảm ứng chống tràn
- Chức năng cảnh báo nhiệt dư cho từng vùng nấu
- Chức năng tự động tắt bếp khi nhắc nồi khỏi vùng nấu
- Chức năng khóa trẻ em an toàn

Thông số kỹ thuật

- Điện áp 220-240V/ 50-60Hz
- Kích thước bếp (D x R x C): 72 x 43 x 5,5 cm
- Kích thước khoét đá (D x R): 67 x 38 cm



Bếp từ đôi SPV T06

Giá bán lẻ đề xuất: 9,900,000



Đặc tính sản phẩm

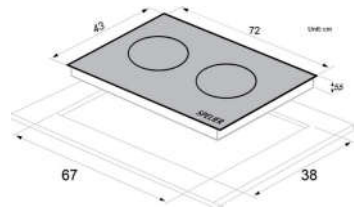
- 02 vùng nấu cảm ứng từ công suất: 2200W - 2200W
- Mặt kính "Ceramic" M - millennium thế hệ mới, bo viền nhôm Aluminium bốn cạnh
- Mâm từ được làm bằng đồng, đường kính lớn tạo hiệu suất tối đa cho bếp và có độ bền cao
- Công nghệ **INVERTER** thông minh vượt trội, tiết kiệm điện
- Công nghệ "**ECO green technology**" siêu tiết kiệm năng lượng
- Hệ thống điều khiển "**Slider Control**" cảm ứng điện cực nhanh và chính xác
- Hai Slide điều khiển riêng biệt
- Hỗ trợ tính năng nấu nhanh **Booster**, cho riêng từng bên
- Công nghệ khử nhiễu từ bảo vệ các thiết bị điện xung quanh
- Tính năng hẹn giờ trên mỗi vùng nấu
- Tính năng chia sẻ công suất 2 vùng nấu
- Tính năng tự nhận diện vùng nấu

Chức năng an toàn

- Chức năng cảnh báo nhiệt dư cho từng vùng nấu
- Chức năng tự động tắt bếp khi nhắc nồi khỏi vùng nấu
- Chức năng khóa trẻ em an toàn

Thông số kỹ thuật

- Điện áp 220-240V/ 50-60Hz
- Kích thước bếp (D x R x C): 72 x 43 x 5,5 cm
- Kích thước khoét đá (D x R): 67 x 38 cm

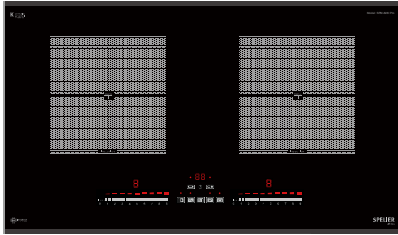


Công nghệ xanh - công nghệ của tương lai



Bếp từ đôi SPM 828i Pro

Giá bán lẻ đề xuất: 16,200,000



Đặc tính sản phẩm

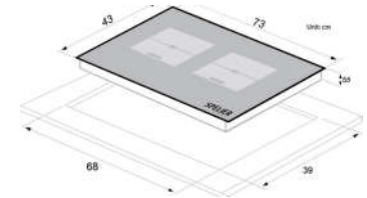
- 02 vùng nấu cảm ứng từ công suất: 2200W - 2200W
- Bụng bếp bằng nhựa gọn gàng, công nghệ cao
- Mặt kính "K - Ceramic" siêu bền chịu lực và nhiệt tốt, mài vát trên dưới, bo viền nhôm Aluminium ở hai bên
- Công nghệ "Dual core inverter" siêu tiết kiệm năng lượng
- Hệ thống điều khiển "Slider Control" cảm ứng điện cực, nhanh và chính xác
- Tính năng Booster giúp nấu ăn nhanh
- Tính năng tạm dừng "Stop and Go"
- Tích hợp công nghệ sôi lăn tăn ở mức công suất thấp
- Công nghệ khử nhiễu từ bảo vệ các thiết bị điện xung quanh
- Tính năng ủ ấm, rá đồng linh hoạt
- Tính năng chiên xào riêng biệt
- Tính năng hẹn giờ trên mỗi vùng nấu
- Tính năng độc lập công suất từng vùng nấu
- Tính năng tự nhận diện vùng nấu

Chức năng an toàn

- Chức năng cảm ứng chống tràn
- Chức năng cảnh báo nhiệt dư cho từng vùng nấu
- Chức năng tự động tắt bếp khi nhắc nồi khỏi vùng nấu
- Chức năng khóa trẻ em an toàn

Thông số kỹ thuật

- Điện áp 220-240V/ 50-60Hz
- Kích thước bếp (D x R x C): 73 x 43 x 5,5 cm
- Kích thước khoét đá (D x R): 68 x 39 cm



Bếp từ Domino SPM 660I

Giá bán lẻ đề xuất: 8,900,000



Đặc tính sản phẩm

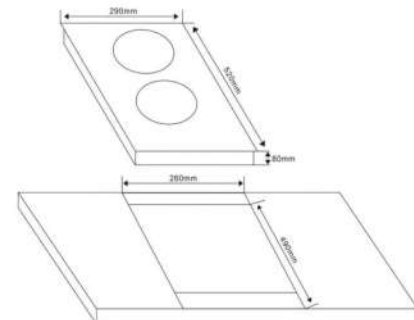
- Với hai kích cỡ bếp lớn và nhỏ phù hợp với nhiều size nấu khác nhau:
 - 01 vùng cảm ứng từ công suất: 1500W
 - 01 vùng cảm ứng từ công suất: 1800W
- Mặt kính "Ceramic" M - millennium thế hệ mới, sáng bóng, chịu lực, chịu nhiệt và có độ chống trầy xước cao
- Bề mặt bếp cách nhiệt mát lạnh, tiết kiệm điện năng
- Hệ thống điều khiển "Touch control"
- 9 mức công suất cho người sử dụng điều khiển bếp một cách đơn giản với những thao tác chạm nhẹ
- Tự động tắt sau 1 phút: Khi đã đến đúng thời gian hoạt động sản phẩm sẽ tự động tắt nguồn đảm bảo an toàn điện cũng như không sợ thức ăn bị cháy
- Chức năng hẹn giờ, thời gian hẹn giờ từ 1 phút - 99 phút
- Tính năng tự nhận diện vùng nấu


Chức năng an toàn

- Chức năng cảm ứng chống tràn
- Chức năng cảnh báo nhiệt dư cho từng vùng nấu
- Chức năng tự động tắt bếp khi nhắc nồi khỏi vùng nấu
- Chức năng khóa trẻ em an toàn

Thông số kỹ thuật

- Điện áp 220-240V/ 50-60Hz
- Kích thước bếp (D x R x C): 29 x 52 x 8 cm
- Kích thước khoét đá (D x R): 26 x 49 cm





HOODS

WALL-MOUNTES, TELESCOPIC, ISLAND

HÚT MÙI SP 112

Giá bán lẻ đề xuất: 14.500.000

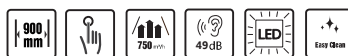
NEW



Khay hứng chất cặn, dầu mỡ bám trên động cơ hút



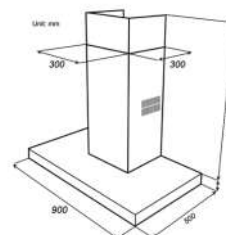
Đặc tính sản phẩm



- Kiểu dáng : Chữ T
- Chức năng lọc than hoạt tính
- Lỗ thoát khí : Ø15 cm
- Loại Mô tơ : 230 W
- Động cơ **INVERTER** hoạt động siêu êm, điều khiển 24 cấp độ
- Độ ồn khi hoạt động tối đa: 49 dB
- Hiệu suất hút không khí tối đa: 1023 m3/h
- Hệ thống chiếu sáng: 02 Đèn LED x 1,5W, chuyển đổi riêng biệt.
- Hệ thống điều khiển: Màn hình LCD cảm ứng (vẫy tay)
- Hệ thống lọc: Màng lọc tấm đa chiều
- Hệ thống tự làm sạch Auto Clean trong vòng 11 phút
- Tích hợp **WIFI - Home connect**

Thông số kỹ thuật

- Điện áp: 220 -240 V
- Công suất: 233 W
- Chiều cao ống hút : 400 + 400 mm
- Chiều rộng: 90 cm
- Độ sâu: 50 cm
- Trọng lượng : 23 kg



HÚT MÙI SP 109

Giá bán lẻ đề xuất:

SP 109/70: 10.900.000

SP 109/90: 11.800.000



Cảm biến tự hút mùi khi bốc khói

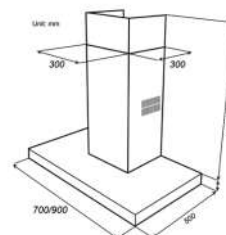
Đặc tính sản phẩm



- Kiểu dáng : chữ T
- 01 tum (02 tum - lựa chọn thêm)
- Chức năng lọc than hoạt tính
- Lỗ thoát khí : Ø 15cm
- Loại Mô tơ : 230W
- Độ ồn khi hoạt động tối đa: 59dB
- Hiệu suất hút không khí tối đa: 1023m3/h
- Hệ thống chiếu sáng: 02 Đèn LED x 1,5 W, chuyển đổi riêng biệt.
- Cảm biến tự hút mùi khi bốc khói (SP 109 Plus)
- Hệ thống điều khiển: Màn hình LCD cảm ứng
- Hệ thống lọc: Màng lọc hợp kim nhôm 5 lớp

Thông số kỹ thuật

- Điện áp: 220 -240 V
- Công suất: 233 W
- Chiều cao ống hút : 400 +400 mm
- Chiều rộng: 70/90 cm
- Độ sâu: 50 cm
- Trọng lượng : 17 kg
- Tổng trọng lượng : 19 kg



HÚT MÙI SP 110 Slim

Giá bán lẻ đề xuất:

SP 110DC/70: 12.200.000

SP 110DC/90: 12.900.000



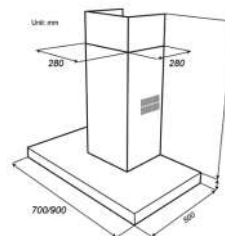
Đặc tính sản phẩm



- Kiểu dáng : Chữ T
- Thiết kế siêu mỏng, ấn tượng chỉ 3 cm
- Chức năng lọc than hoạt tính
- Lỗ thoát khí : Ø15cm
- Động cơ DC INVERTER 90 W
- Điều khiển 24 cấp độ, siêu tiết kiệm điện
- Độ ồn khi hoạt động tối đa: 45 dB
- Hiệu suất hút không khí tối đa : 1023 m3/h
- Hệ thống điều khiển: Màn hình LCD cảm ứng
- Hệ thống lọc: Màng lọc hợp kim nhôm


Chức năng an toàn

- Điện áp: 220 -240 V
- Công suất: 90W
- Chiều cao ống hút : 400+400mm
- Chiều rộng: 70 cm / 90 cm
- Độ sâu: 50cm
- Trọng lượng : 23kg
- Tổng trọng lượng : 26kg



Hút mùi SP 728A

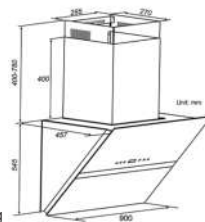
Giá bán lẻ đề xuất: 16,800,000

**Đặc tính sản phẩm**

- Kiểu dáng : Vát kính sang trọng
- Chức năng lọc than hoạt tính
- Lỗ thoát khí : Ø 15cm
- Loại Mô tơ : 210 W
- Độ ồn khi hoạt động tối đa: 59 dB
- Hiệu suất hút không khí tối đa: 1023 m³/h
- Hệ thống chiếu sáng: 02 Đèn LED x 1,5 W, chuyển đổi riêng biệt.
- Hệ thống điều khiển: Màn hình LCD cảm ứng
- Hệ thống lọc: Màng lọc hợp kim nhôm 5 lớp

Thông số kỹ thuật

- Điện áp: 220 -240 V
- Công suất: 213 W
- Chiều cao ống hút : 400 + 400 mm
- Chiều rộng: 90 cm
- Độ sâu: 50 cm
- Trọng lượng : 23 kg
- Tổng trọng lượng : 26 kg

**Hút mùi SP 888**

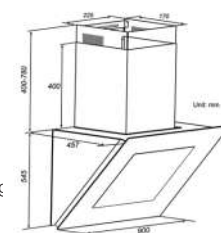
Giá bán lẻ đề xuất: 16,800,000

**Đặc tính sản phẩm**

- Kiểu dáng : Toa kính gắn tường
- Chức năng lọc than hoạt tính
- Lỗ thoát khí : Ø 15cm
- Loại Mô tơ : 210 W
- Độ ồn khi hoạt động tối đa: 59 dB
- Hiệu suất hút không khí tối đa: 1023 m³/h
- Hệ thống chiếu sáng: 02 Đèn LED x 1,5 W, chuyển đổi riêng biệt.
- Hệ thống điều khiển: Màn hình LCD cảm ứng
- Hệ thống lọc: Màng lọc hợp kim nhôm 5 lớp

Thông số kỹ thuật

- Điện áp: 220-240 V
- Công suất: 213 W
- Chiều cao ống hút : 400 + 400 mm
- Chiều rộng: 90 cm
- Độ sâu: 50 cm
- Trọng lượng : 23 kg
- Tổng trọng lượng : 26 kg

**Hút mùi SP 828V**

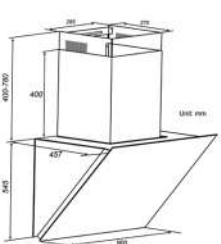
Giá bán lẻ đề xuất: 16,900,000

**Đặc tính sản phẩm**

- Kiểu dáng : Vát kính sang trọng
- Chức năng lọc than hoạt tính
- Lỗ thoát khí : Ø 15cm
- Loại Mô tơ : 210 W
- Độ ồn khi hoạt động tối đa: 59 dB
- Hiệu suất hút không khí tối đa: 1023 m³/h
- Hệ thống chiếu sáng: 02 Đèn LED x 1,5 W, chuyển đổi riêng biệt.
- Hệ thống điều khiển: Màn hình LCD cảm ứng
- Hệ thống lọc: Màng lọc hợp kim nhôm 5 lớp

Thông số kỹ thuật

- Điện áp: 220 -240 V
- Công suất: 213 W
- Chiều cao ống hút : 400 + 400 mm
- Chiều rộng: 90 cm
- Độ sâu: 50 cm
- Trọng lượng : 23 kg
- Tổng trọng lượng : 26 kg

**Hút mùi SP 708 Plus**

Giá bán lẻ đề xuất:

SP 708/70: 13.500.000

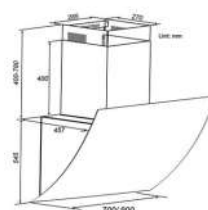
SP 708/90: 14.500.000

**Đặc tính sản phẩm**

- Kiểu dáng : Toa kính gắn tường
- Chức năng lọc than hoạt tính
- Lỗ thoát khí : Ø 15cm
- Loại Mô tơ : 180 W
- Độ ồn khi hoạt động tối đa: 65 dB
- Hiệu suất hút không khí tối đa: 860 m³/h
- Công nghệ **Air sensor** - cảm ứng vẫy tay
- Đồng hồ hiển thị thời gian và tốc độ hút sang trọng, cao cấp
- Hệ thống chiếu sáng: 02 Đèn LED x 1,5 W, chuyển đổi riêng biệt.
- Hệ thống điều khiển: Chuyển đổi điện tử
- Hệ thống lọc: Màng lọc hợp kim nhôm


Thông số kỹ thuật

- Điện áp: 220 -240 V / 50 - 60 Hz
- Công suất: 183 W
- Chiều cao ống hút : 500 + 500 mm
- Chiều rộng: 70 cm / 90 cm
- Độ sâu: 50 cm
- Trọng lượng : 14 kg



Hút mùi SP 868

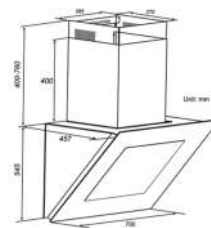
Giá bán lẻ đề xuất: 16,000,000

**Đặc tính sản phẩm**

- Kiểu dáng : Vát kính sang trọng
- Chức năng lọc than hoạt tính
- Lỗ thoát khí : Ø 15cm
- Loại Mô tơ : 210 W
- Độ ồn khi hoạt động tối đa: 59 dB
- Hiệu suất hút không khí tối đa: 1023 m³/h
- Công nghệ **Air sensor** - cảm ứng vẫy tay
- Hệ thống chiếu sáng: 02 Đèn LED x 1,5 W, chuyển đổi riêng biệt.
- Hệ thống điều khiển: Màn hình LCD cảm ứng
- Hệ thống lọc: Màng lọc hợp kim nhôm 5 lớp

Thông số kỹ thuật

- Điện áp: 220 -240 V
- Công suất: 213 W
- Chiều cao ống hút : 400 + 400 mm
- Chiều rộng: 70 cm
- Độ sâu: 50 cm
- Trọng lượng : 23 kg
- Tổng trọng lượng : 26 kg





HÚT MÙI SP 654GT

Giá bán lẻ đề xuất: 7,200,000



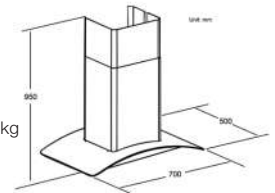
Đặc tính sản phẩm



- Kiểu dáng : Toa kính gắn tường
- 01 tum (02 tum - lựa chọn thêm)
- Chức năng lọc than hoạt tính
- Lỗ thoát khí : Ø15 cm
- Loại Mô tơ : 210W
- Độ ồn khi hoạt động tối đa: 65 dB
- Hiệu suất hút không khí tối đa: 1023 m³/h
- Hệ thống chiếu sáng: 02 Đèn LED x 1,5W, chuyển đổi riêng biệt.
- Hệ thống điều khiển: Màn hình LCD cảm ứng
- Hệ thống lọc: Màng lọc hợp kim nhôm 5 lớp

Thông số kỹ thuật

- Điện áp: 220 -240 V / 50 - 60 Hz
- Công suất: 213W
- Chiều cao ống hút : 400 +400 mm
- Chiều rộng: 70 cm
- Độ sâu: 50 cm
- Trọng lượng : 23 kg
- Tổng trọng lượng : 26 kg



HÚT MÙI SP 652GT

Giá bán lẻ đề xuất: 6,500,000



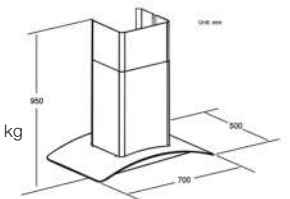
Đặc tính sản phẩm



- Kiểu dáng : Toa kính gắn tường
- 01 tum (02 tum - lựa chọn thêm)
- Chức năng lọc than hoạt tính
- Lưới lọc nan Inox đẹp dễ dàng vệ sinh.
- Lỗ thoát khí : Ø15 cm
- Loại Mô tơ : 213W
- Độ ồn khi hoạt động tối đa: 65 dB
- Hiệu suất hút không khí tối đa: 1023 m³/h
- Hệ thống chiếu sáng: 02 Đèn LED x 1,5W, chuyển đổi riêng biệt.
- Hệ thống điều khiển: Màn hình LCD cảm ứng
- Hệ thống lọc: Màng lọc hợp kim nhôm 5 lớp

Thông số kỹ thuật

- Điện áp: 220 -240 V / 50 - 60 Hz
- Công suất: 213 W
- Chiều cao ống hút : 400 +400 mm
- Chiều rộng: 70 cm
- Độ sâu: 50 cm
- Trọng lượng : 23 kg
- Tổng trọng lượng : 26 kg



Hút mùi SP 651G

Giá bán lẻ đề xuất: 5,600,000

Khay hứng chất cặn, dầu mỡ bám trên động cơ hút



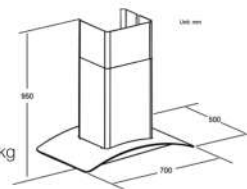
Màng lọc hợp kim nhôm 5 lớp + Aluminium

Đặc tính sản phẩm

- Kiểu dáng : Toa kính gắn tường
- 01 tum (02 tum - lựa chọn thêm)
- Chức năng lọc than hoạt tính
- Lỗ thoát khí : Ø 15cm
- Loại Mô tơ : 213 W
- Độ ồn khi hoạt động tối đa: 59 dB
- Hiệu suất hút không khí tối đa: 1023 m³/h
- Hệ thống chiếu sáng: 02 Đèn LED x 1,5W, chuyển đổi riêng biệt.
- Hệ thống lọc: Màng lọc hợp kim nhôm 5 lớp

Thông số kỹ thuật

- Điện áp: 220 -240 V / 50 - 60 Hz
- Công suất: 173 W
- Chiều cao ống hút : 400 +400mm
- Chiều rộng: 70 cm
- Độ sâu: 50 cm
- Trọng lượng : 14 kg
- Tổng trọng lượng : 16 kg

**Hút mùi SP 654G**

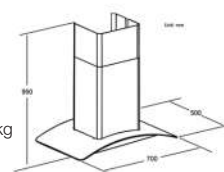
Giá bán lẻ đề xuất: 5,600,000

**Đặc tính sản phẩm**

- Kiểu dáng : Toa kính gắn tường
- 01 tum (02 tum - lựa chọn thêm)
- Chức năng lọc than hoạt tính
- Lỗ thoát khí : Ø 15cm
- Loại Mô tơ : 213 W
- Độ ồn khi hoạt động tối đa: 65 dB
- Hiệu suất hút không khí tối đa: 1023 m³/h
- Hệ thống chiếu sáng: 02 Đèn LED x 1,5 W, chuyển đổi riêng biệt.
- Hệ thống điều khiển: Chuyển đổi điện tử
- Hệ thống lọc: Màng lọc hợp kim nhôm

Thông số kỹ thuật

- Điện áp: 220 -240 V / 50 - 60 Hz
- Công suất: 173 W
- Chiều cao ống hút : 500 + 500mm
- Chiều rộng: 70cm
- Độ sâu: 40/50cm
- Trọng lượng : 13,8kg
- Tổng trọng lượng : 16,5kg

**Hút mùi SP 624**

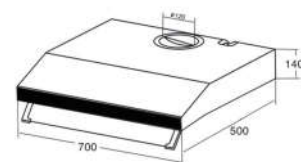
Giá bán lẻ đề xuất: 4,390,000

**Đặc tính sản phẩm**

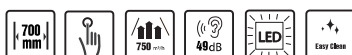
- Kiểu dáng : cố định
- Mặt kính tích hợp điều khiển cảm ứng cao cấp sang trọng
- Thân : Inox, thép sơn tĩnh điện
- Khử mùi: than hoạt tính và ống thoát ra ngoài
- Động cơ: Turbin 210 W
- Độ ồn khi hoạt động tối đa: 49 dB
- Hiệu suất hút không khí tối đa: 750m³/h
- Hệ thống chiếu sáng: 02 Đèn LED x 1,5 W, chuyển đổi riêng biệt.
- Điều khiển: cảm ứng 3 tốc độ
- Hệ thống lọc: Màng lọc hợp kim nhôm 5 lớp

Thông số kỹ thuật

- Điện áp: 220 -240 V / 50 - 60 Hz
- Công suất: 213W
- Chiều cao ống hút : 500 + 500 mm
- Chiều rộng: 70 cm
- Độ sâu: 50 cm

**Hút mùi SP 660**

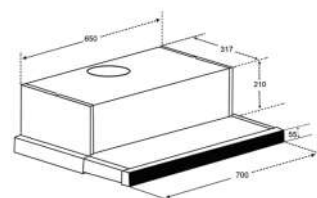
Giá bán lẻ đề xuất: 6,400,000

**Đặc tính sản phẩm**

- Kiểu dáng : Âm tủ
- Mặt kính đen sang trọng tích hợp điều khiển cảm ứng cao cấp sang trọng
- Thân : Inox, thép sơn tĩnh điện
- Khử mùi: than hoạt tính và ống thoát ra ngoài
- Động cơ: Turbin 210 W
- Độ ồn khi hoạt động tối đa: 49 dB
- Hiệu suất hút không khí tối đa: 750m³/h
- Hệ thống chiếu sáng: 02 Đèn LED x 1,5 W, chuyển đổi riêng biệt.
- Điều khiển: cảm ứng 3 tốc độ
- Hệ thống lọc: Màng lọc hợp kim nhôm 5 lớp

Thông số kỹ thuật

- Điện áp: 220 -240 V / 50 - 60 Hz
- Công suất: 213 W
- Chiều cao ống hút : 500 + 500 mm
- Chiều rộng: 70 cm
- Độ sâu: 50 cm





Hút mùi SP 860GT

Giá bán lẻ đề xuất: 38,000,000

**Đặc tính sản phẩm**

- Kiểu dáng : Treo trần độc đáo
- Hệ thống điều khiển nút bấm/LCD
- Điều khiển WIFI bằng ứng dụng **Tuya Smart**
- Động cơ DC **INVERTER 90W** siêu êm: 45db
- Hiệu suất hút không khí tối đa: 1023m3/h
- Hệ thống chiếu sáng: Đèn viền LED sang trọng, khác biệt
- Khử mùi lọc sạch KK
- Ốp viền gỗ Sồi Mỹ hoặc óc chó (lựa chọn)

Thông số kỹ thuật

- Điện áp: 220 -240 V/ 50-60Hz
- Công suất: 98W
- Chiều dài : 90 cm
- Chiều rộng: 50 cm
- Độ dài : 100 - 240 cm

**Hút mùi SP 850G**

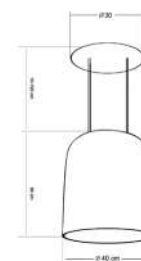
Giá bán lẻ đề xuất: 32,000,000

**Đặc tính sản phẩm**

- Kiểu dáng : Treo trần độc đáo
- Hệ thống điều khiển cảm ứng điện cực siêu nhạy
- Động cơ **DC INVERTER 90W** siêu êm: 45db
- Hiệu suất hút không khí tối đa: 1023m3/h
- Hệ thống chiếu sáng: Đèn viền LED sang trọng, khác biệt
- Khử mùi lọc sạch Không khí tuần hoàn

Thông số kỹ thuật

- Điện áp: 220 -240 V/ 50-60 Hz
- Công suất: 98 W
- Đường kính : 40 cm
- Độ dài: 100 - 240 cm

**Hút mùi SP 190**

Giá bán lẻ đề xuất: 28,000,000

**Đặc tính sản phẩm**

- Kiểu dáng : Treo trần độc đáo
- Hệ thống điều khiển nút bấm / LCD
- Động cơ: Tabin 210 W
- Hiệu suất hút không khí tối đa: 750 m3/h
- Độ ồn khi hoạt động tối đa: 59 dB
- Hệ thống chiếu sáng: Đèn LED sang trọng
- Khử mùi lọc sạch KK

Thông số kỹ thuật

- Điện áp: 220 -240 V/50-60 Hz
- Công suất: 210 W
- Kích thước: 50 cm x 50 cm
- Độ dài : 100 - 144 cm

Hút mùi SP 350

Giá bán lẻ đề xuất: 16,000,000

**Đặc tính sản phẩm**

- Kiểu dáng : Hình chữ nhật độc đáo
- Hệ thống điều khiển nút bấm/LCD
- Động cơ 210 W
- Hiệu suất hút không khí tối đa: 1023m3/h
- Độ ồn khi hoạt động tối đa: 59 dB
- Hệ thống chiếu sáng: LED sang trọng, khác biệt
- Khử mùi lọc sạch Không khí tuần hoàn

Thông số kỹ thuật

- Điện áp: 220 -240 V/ 50-60 Hz
- Công suất: 210 W
- Kích thước 90 cm x 40 cm



OVEN

MICROWAVE OVEN

LÒ VI SÓNG SP 8206EU

Giá bán lẻ đề xuất: 10,800,000



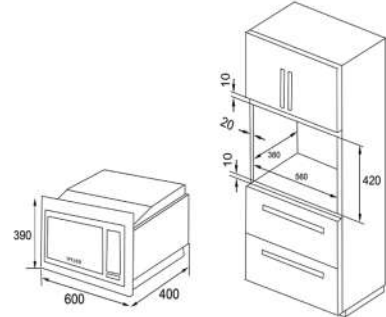
Đặc tính sản phẩm



- Loại sản phẩm : Lò vi sóng kết hợp lò nướng 2 trong 1
- Dung tích: 25 lít
- Chất liệu thép không gỉ , không để lại vân tay
- Đồng hồ hiển thị Led, màn hình cảm ứng và nút xoay điều khiển
- Thời gian hẹn giờ: 60 phút
- Đĩa xoay thủy tinh chịu nhiệt đường kính 31cm làm thức ăn chín đều
- Chức năng nấu đa tần, báo thức ăn đã chín

Thông số kỹ thuật

- Điện áp: 220 - 240 V/50 - 60Hz
- Công suất lò vi sóng: 900 W
- Công suất chế độ nướng : 1000 W
- Kích thước lò (CxRxS): 60 x 40 x 39 cm
- Kích thước hộc tủ (CxRxS): 55 x 42 x 35 cm



LÒ VI SÓNG SP 8213EU

Giá bán lẻ đề xuất: 12,900,000



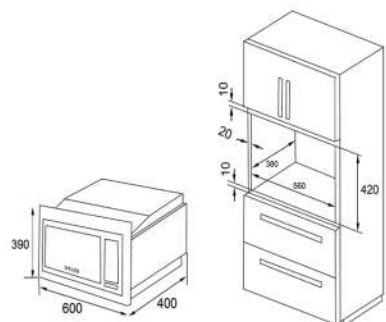
Đặc tính sản phẩm



- Loại sản phẩm : Lò vi sóng kết hợp lò nướng 2 trong 1
- Dung tích: 25 lít
- Mặt kính chịu lực sang trọng SX tại Mỹ
- Đồng hồ hiển thị Led, màn hình cảm ứng
- Thời gian hẹn giờ: 60 phút
- Đĩa xoay thủy tinh chịu nhiệt đường kính 31cm làm thức ăn chín đều
- Chức năng nấu đa tần, báo thức ăn đã chín


Thông số kỹ thuật

- Điện áp: 220 - 240 V/50 - 60Hz
- Công suất lò vi sóng: 900 W
- Công suất chế độ nướng : 1000 W
- Kích thước lò (CxRxS): 60 x 40 x 39 cm
- Kích thước hộc tủ (CxRxS): 55 x 42 x 35 cm



LÒ NƯỚNG ÂM TỬ SPB 80 PYR/BLACK

Giá bán lẻ đề xuất: 32,000,000



Đặc tính sản phẩm

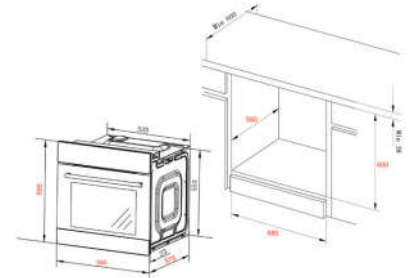
- Loại sản phẩm: Lò nướng đối lưu lắp âm tủ
- Dung tích: 80 lít.
- Thanh nhiệt trên 1,300 W
- Thanh nhiệt nướng 1,600 W
- Thanh nhiệt dưới 900 W
- Thanh đối lưu 1,800 W
- 5 vị trí giá đỡ và có chốt chặn
- Tiêu chuẩn tiết kiệm năng lượng: A (Châu Âu).
- Mặt kính cường lực màu đen chống vân tay
- Các phím điều khiển hiển thị độc đáo
- 9 chức năng nấu nướng
- Hệ thống điều chỉnh ổn định nhiệt khi nướng
- Hệ thống quạt tự làm mát lò
- Tự làm sạch bằng nhiệt phân
- Đèn phụ trợ chiếu sáng bên trong lò 25w
- Chức năng rã đông thực phẩm
- Chức năng hẹn giờ nướng tiện lợi
- Khoang lò được tráng men đặc biệt, dễ dàng vệ sinh

Chức năng an toàn

- Cửa kính cách nhiệt an toàn với người sử dụng
- Khóa trẻ em an toàn

Thông số kỹ thuật

- Điện áp: 220 - 240 V/50 - 60Hz
- Tổng công suất: 2900W
- Kích thước sản phẩm (RxSxC): 59,5 x 57 x 59,5 cm
- Kích thước máy để âm tủ (RxSxC): 56 x 58 x 60 cm



LÒ NƯỚNG ÂM TỬ SPB 868 IT

Giá bán lẻ đề xuất: 24,000,000



Đặc tính sản phẩm

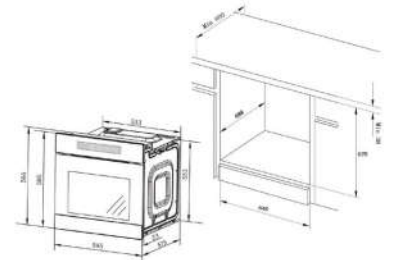
- Loại sản phẩm: lò nướng âm tủ cảm ứng toàn phần
- Dung tích: 72 lít.
- Tiêu chuẩn tiết kiệm năng lượng: A (Châu Âu).
- Mặt kính cường lực chịu nhiệt 3 lớp
- Có tích hợp chức năng rã vi sóng
- Các phím điều khiển hiển thị bên trong độc đáo
- 8 chức năng nấu nướng
- Hệ thống điều chỉnh ổn định nhiệt khi nướng
- Hệ thống quạt tự làm mát lò
- Đèn phụ trợ chiếu sáng bên trong lò 25w
- Chức năng rã đông thực phẩm
- Chức năng hẹn giờ nướng tiện lợi
- Khoang lò được tráng men đặc biệt, dễ dàng vệ sinh

Chức năng an toàn

- Cửa kính cách nhiệt an toàn với người sử dụng

Thông số kỹ thuật

- Điện áp: 220 - 240 V/50 - 60Hz
- Công suất: 2700-3200W
- Kích thước sản phẩm (RxSxC): 59,5 x 57,5 x 59,5 cm
- Kích thước máy để âm tủ (RxSxC): 64,8 x 68,8 x 67,0 cm



LÒ NƯỚNG ÂM TỬ SPB 73 EU

Giá bán lẻ đề xuất: 28,000,000



Đặc tính sản phẩm

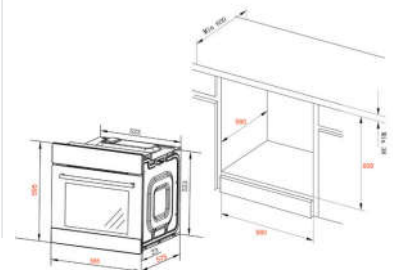
- Loại sản phẩm: Lò nướng đối lưu lắp âm tủ
- Dung tích: 73 lít.
- Tiêu chuẩn tiết kiệm năng lượng: A (Châu Âu).
- Mặt kính cường lực màu đen chống vân tay
- Điều khiển hoàn toàn bằng cảm ứng
- Các phím điều khiển hiển thị độc đáo
- 9 chức năng nấu nướng
- Hệ thống điều chỉnh ổn định nhiệt khi nướng
- Hệ thống quạt tự làm mát lò
- Tự làm sạch bằng nhiệt phân
- Đèn phụ trợ chiếu sáng bên trong lò 25w
- Chức năng rã đông thực phẩm
- Chức năng hẹn giờ nướng tiện lợi
- Khoang lò được tráng men đặc biệt, dễ dàng vệ sinh

Chức năng an toàn

- Cửa kính cách nhiệt an toàn với người sử dụng
- Khóa trẻ em an toàn

Thông số kỹ thuật

- Điện áp: 220 - 240 V/50 - 60Hz
- Tổng công suất: 2900W
- Kích thước sản phẩm (RxSxC): 59,5 x 57 x 59,5 cm
- Kích thước máy để âm tủ (RxSxC): 56 x 58 x 60 cm



LÒ NƯỚNG SPELIER



Bí quyết cho món nướng ngon đỉnh cao


DISHWASHER

Make life a lot better



MÁY RỬA BÁT (CHÉN) SP 15 DW-B/HA

Giá bán lẻ đề xuất: 25,900,000



Đặc tính sản phẩm

- Máy rửa bát độc lập (Có thể lắp âm tủ)
- Dung tích chứa 15 bộ (Chuẩn Châu Âu)
- Màn hình LED , bàn phím điện tử ,hiển thị lớn, rõ nét.
- Tiêu chuẩn tiết kiệm năng lượng Châu Âu A++
- 03 khay chứa vật rửa
- Công nghệ sấy **Turbo Drying** giúp đồ vật khô ráo, diệt vi khuẩn, nấm mốc có hại cho sức khỏe.
- Sấy khí tươi **Fresh Air** và chiếu **UV** diệt khuẩn
- Công nghệ **Eco Water** giúp tiết kiệm nước tối đa hiệu năng.
- Sử dụng động cơ thế hệ mới **Super Silence** giúp máy vận hành êm ái, độ ồn cực thấp.
- Các hệ cảm biến thông minh **Smart sensor** giúp máy phát hiện chất lượng nước và điều chỉnh các thông số cho phù hợp chương trình rửa.
- Tính năng **Delay** hẹn giờ rửa tới đa 24 tiếng siêu tiện ích
- Công nghệ sóng siêu âm **Ultrasonic** làm sạch các vết bẩn khử mùi hôi tanh bám trên bát đĩa bẩn

06 CHƯƠNG TRÌNH RỬA

- **Auto** : Rửa tự động tiết kiệm (45 °C - 70 °C)
- **Intensive**: Rửa tự động chuyên sâu (60 °C - 70 °C)
- **Nomal**: Rửa tự động thông thường (50 °C - 65 °C)
- **ECO** : Rửa sinh thái tiết kiệm nước (45 °C - 65 °C)
- **Rapid** : Rửa nhanh (45 °C - 55 °C)
- **Soak** : Chương trình ngâm, rửa tráng Prewash

02 CHỨC NĂNG TĂNG CƯỜNG


- **Half load** : Chương trình chọn rửa bán tải (Rửa 1/2) tiết kiệm năng lượng tối ưu.
- **Extra drying** : Chức năng sấy tăng cường (Chỉ sử dụng với chế độ Intensive, Nomal, ECO)

Chức năng an toàn

- Khóa trẻ em - **Child Lock**
- Chức năng bảo vệ chống tràn, rò rỉ **Overow protection**
- Chức năng **Aqua stop** phát hiện và kích hoạt khi gặp sự cố rò rỉ

MÁY RỬA BÁT (CHÉN) SP 15 DW-S/HA

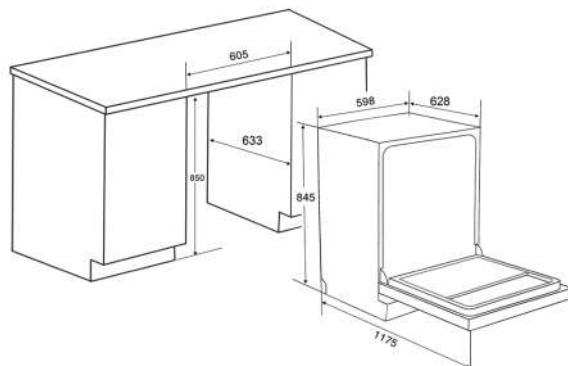
Giá bán lẻ đề xuất: 26,700,000



Thông số kỹ thuật

- Điện áp: 220- 240V /50Hz
- Công suất Max : 1760 - 2100 W
- Mức độ tiêu thụ điện năng: Khoảng 0.94 KWh cho mỗi chu trình rửa
- Mức độ tiêu thụ nước: Khoảng 4L - 9L cho mỗi chu kỳ rửa

	Kích thước sản phẩm	Kích thước khoét âm tủ
Chiều cao	845 mm	850 mm
Chiều rộng	598 mm	633 mm
Chiều sâu	628 mm (khi cửa đóng)	633 mm
	1175 mm (khi cửa mở 90°)	





775mm

MÁY RỬA BÁT (CHÉN) SP 775DW-B

Giá bán lẻ đề xuất: 25,200,000



MÁY RỬA BÁT (CHÉN) SP 775DW-S

Giá bán lẻ đề xuất: 25,600,000



Đặc tính sản phẩm

- Máy rửa bát độc lập (Có thể lắp âm tủ)
- Dung tích chứa 13 bộ (Chuẩn Châu Âu)
- Màn hình LED công nghệ cảm ứng hoàn toàn, hiển thị lớn, rõ nét.
- Tiêu chuẩn tiết kiệm năng lượng Châu Âu A+
- 02 khay chứa vật rửa
- Công nghệ sấy Turbo Drying giúp đồ vật khô ráo, diệt vi khuẩn, nấm mốc có hại cho sức khỏe.
- Chức năng đèn UV diệt khuẩn
- Công nghệ sấy khí tươi Fresh air
- Công nghệ Eco Water giúp tiết kiệm nước tối đa hiệu năng.
- Sử dụng động cơ thế hệ mới Super Silence giúp máy vận hành êm ái, độ ồn cực thấp.
- Các hệ cảm biến thông minh Smart sensor giúp máy phát hiện chất lượng nước và điều chỉnh các thông số cho phù hợp chương trình rửa.
- Tính năng Delay hẹn giờ rửa tối đa 24 tiếng siêu tiện ích
- Tính năng Sấy 72h giúp bát đĩa được khô ráo tránh nấm mốc, vi khuẩn hoạt động trở lại trong máy
- Công nghệ sóng siêu âm Ultrasonic làm sạch các vết bẩn khử mùi hôi tanh bám trên bát đĩa bẩn

06 CHƯƠNG TRÌNH RỬA

- Auto** : Rửa tự động tiết kiệm (45°C - 70°C)
- Intensive**: Rửa tự động chuyên sâu (55°C - 72°C)
- Hygiene** : Rửa diệt khuẩn (55°C - 72 °C)
- ECO** : Rửa sinh thái tiết kiệm nước (55 °C - 65 °C)
- Glass** : Rửa ly, đồ thủy tinh (35 °C - 62 °C)
- Rapid** : Rửa nhanh (45 °C)

02 CHỨC NĂNG TĂNG CƯỜNG

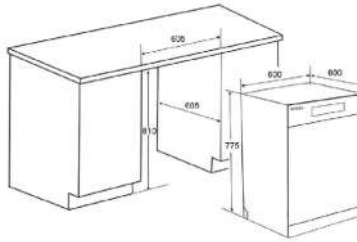
- Hot air drying**: Sấy khô bằng khí nóng
- Storage**: Chức năng lưu trữ : Không khí sẽ được lưu thông liên tục trong vòng 24- 72h (tùy chọn) để giữ cho lồng máy luôn ở trạng thái khô ráo nhằm giảm sự phát triển của vi khuẩn

Chức năng an toàn

- Khoá trẻ em - **Child Lock**
- Chức năng bảo vệ chống tràn, rò rỉ **Overow protection**
- Chức năng Aqua stop phát hiện và kích hoạt khi gặp sự cố rò rỉ

Thông số kỹ thuật

- Điện áp: 220- 240V /50Hz
- Công suất Max : 1760 - 2100 W
- Mức độ tiêu thụ điện năng: Khoảng 0.94 KWh cho mỗi chu trình rửa
- Mức độ tiêu thụ nước: Khoảng 4L - 9L cho mỗi chu kỳ rửa
- Kích thước máy để độc lập (R*S°C) : 60 x 60 x 80,6 cm
- Kích thước máy để âm tủ tháo nắp (R*S°C) : 60 x 60 x 77,5 cm
- Kích thước tủ (R*S°C) : 60,5 x 60,5 x 81 cm



MÁY RỬA BÁT (CHÉN) SP 08 UOZ

Giá bán lẻ đề xuất: 28,000,000



Đặc tính sản phẩm

- Loại sản phẩm: Máy rửa bát độc lập (Có thể lắp âm tủ)
- Tiêu chuẩn tiết kiệm năng lượng: A+ Châu Âu
- Dung tích chứa : 8 bộ bát đĩa
- 2 ngăn chứa linh hoạt + 1 giỏ
- Hoạt động êm khi độ ồn máy chỉ có 44 dB
- Hẹn giờ : 1-24 giờ
- Màn hình LED: Để dàng lựa chọn chương trình, hiển thị thời gian còn lại
- Rửa hoa quả, rửa đồ trẻ em
- Rửa nước nóng
- Công nghệ sục Ozone khi rửa hoa quả làm rau củ quả tươi, diệt vi khuẩn và các chất bảo vệ thực vật bám trên bề mặt mà vẫn giữ nguyên được chất của rau củ quả.
- Công nghệ sóng siêu âm Ultrasonic tiêu diệt hoàn toàn vi khuẩn và làm sạch cặn bẩn trên bề mặt vật rửa
- Tính năng tích hợp đèn UV tiêu diệt hoàn toàn virus và siêu vi trùng gây hại cho sức khỏe

06 CHƯƠNG TRÌNH RỬA

- Normal**: Rửa tự động thông thường (45 °C - 65 °C)
- Intensive**: Rửa tự động chuyên sâu (50 °C - 70 °C)
- ECO** : Rửa sinh thái tiết kiệm nước (45 °C - 65 °C)
- Glass** : Rửa ly, đồ thủy tinh (40 °C - 60 °C)
- Rapid** : Rửa nhanh (45 °C - 55 °C)
- Fruit** : Chương trình hoa quả
- Tiệt trùng bình sữa**

02 CHỨC NĂNG TĂNG CƯỜNG

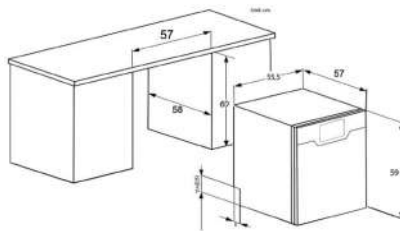
- Extra drying** : Chức năng sấy tăng cường (Chỉ sử dụng với chế độ Intensive, Normal, ECO, Glass, 90 Min)
- Power wash** : Rửa ở nhiệt độ cao và thời gian tăng cường

Chức năng an toàn

- Khoá trẻ em - **Child Lock**

Thông số kỹ thuật

- Điện áp 220-240V/ 50-60Hz
- Mức độ tiêu thụ điện năng : 0.5 - 0.8 Kwh / lần rửa
- Mức tiêu thụ nước tối đa: khoảng 7- 8 lít / lần rửa
- Kích thước sản phẩm (R*S°C) : 55,5 x 57 x 59,5 cm
- Kích thước máy để âm tủ (RxSxC): 57 x 58 x 60 cm



SIDE BY SIDE REFRIGERATOR

BIG SPACE

Capacity suitable for a large family



Tủ lạnh SP 570 IT - SS

Giá bán lẻ đề xuất : 56,000,000



Đặc tính sản phẩm

- Thiết kế sang trọng đẳng cấp
- Tiêu chuẩn tiết kiệm năng lượng châu Âu: A+
- Tủ lạnh SPELIER không đóng tuyết giúp tiết kiệm thời gian và năng lượng rã đông
- Tủ lạnh Side by Side SPELIER với ngăn lấy đá ngoài trực tiếp: Đá viên và nước lạnh
- Màn hình hiển thị và cảm ứng Led hiển thị rõ nhiệt độ của tủ
- Tích hợp hệ thống lọc nước bên ngoài
- **Optimal fresh zone** (Ngăn đông tươi) giúp bảo quản thực phẩm tươi ngon hơn
- Sử dụng **Gas R600a** - Bảo vệ môi trường
- Hệ thống khí lạnh đa chiều **Multi-Airflow** và làm mát với quạt bên trong

Tính tiện nghi và an toàn

- Đèn led chiếu sáng ở cả ngăn đông, ngăn lạnh
- Màn hình cảm ứng hiển thị điện tử
- Điều khiển nhiệt độ cho tủ đông và tủ lạnh riêng biệt
- Dễ dàng định vị và di chuyển với 4 bánh xe bên dưới
- Các kệ bằng kính an toàn
- Chân có thể điều chỉnh độ cao
- Âm báo khi mở tủ quá lâu
- Chế độ kỳ nghỉ tiết kiệm năng lượng

Tủ lạnh SP 570 IT - BLACK

Giá bán lẻ đề xuất : 58,000,000



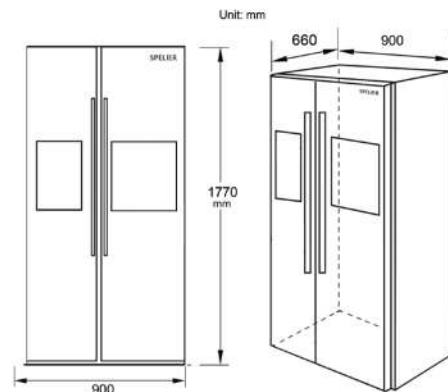
Optimal fresh zone

Ngăn đông tươi

Công nghệ giúp cho thực phẩm được bảo quản lạnh, giúp chúng được tươi ngon gấp 2 lần so với cấp đông thường và giữ nguyên vẹn dinh dưỡng

Thông số kỹ thuật

- Điện áp 220-240V/ 50-60Hz
- Dòng sản phẩm: Tủ Side by side
- Dung tích tổng: 547 lít
- Dung tích thực: 501 lít
- Ngăn mát: 342 lít
- Ngăn đông: 159 lít
- Trọng lượng: 93 kg



TỦ ĐỰNG RƯỢU VANG SP 28B*Giá bán lẻ đề xuất : 12,800,000***Đặc tính sản phẩm**

- Thiết kế độc lập (có thể lắp âm)
- Thiết kế tầng tối đa không gian chứa: 28 chai vang tiêu chuẩn
- Ngăn chứa: gỗ hoặc kim loại
- Làm lạnh bằng điện không tạo CFC
- Hệ thống điều chỉnh nhiệt độ hiện đại giữ cho chai rượu vang luôn tươi ngon.
- Hệ thống sấy cánh kính giúp cho tủ không bị bám sương
- Vỏ máy chống rung
- Hoạt động siêu yên tĩnh : Độ ồn : 40db
- Điều khiển bằng cảm ứng
- Hệ thống chiếu sáng bên trong với đèn LED

Thông số kỹ thuật

- Điện áp: 220 - 240 V/50 - 60Hz
- Công suất: 50W
- Kích thước (RxSxC) : 44x46,5x86 cm



NỒI CHIÊN KHÔNG DẦU SP T6.5

Giá bán lẻ đề xuất : 4,600,000



Đặc tính sản phẩm

- Chiên không dùng dầu
- Dung tích 6,5 lit
- Giảm thiểu 80% dầu mỡ trong thực phẩm
- Màn hình hiển thị LCD giúp dễ dàng chỉnh nhiệt độ, thời gian chính xác
- Cảm biến nhiệt độ, thời gian đã được cài đặt và tự động ngắt giúp đồ ăn chín đều, mà không bị cháy khét.
- Với nhiều chế độ nấu nướng được cài đặt sẵn, cùng chế độ chỉnh nhiệt từ 0-200°C chế biến được nhiều món ăn cho cả gia đình

Thông số kỹ thuật

- Điện áp: 220 - 240 V/50 - 60Hz
- Công suất: 1800W



NỒI CHIÊN KHÔNG DẦU SP V6.5

Giá bán lẻ đề xuất : 4.800.000



Đặc tính sản phẩm

- Chiên không dùng dầu
- Dung tích 6,5 lit
- Giảm thiểu 80% dầu mỡ trong thực phẩm
- Màn hình hiển thị LCD giúp dễ dàng chỉnh nhiệt độ, thời gian chính xác
- Cảm biến nhiệt độ, thời gian đã được cài đặt và tự động ngắt giúp đồ ăn chín đều, mà không bị cháy khét.
- Với nhiều chế độ nấu nướng được cài đặt sẵn, cùng chế độ chỉnh nhiệt từ 0-200°C chế biến được nhiều món ăn cho cả gia đình

Thông số kỹ thuật

- Điện áp: 220 - 240 V/50 - 60Hz
- Công suất: 1800W


BỘ NỒI SIRIUS*Giá bán lẻ đề xuất : 3,600,000***Đặc tính sản phẩm**

- 01 nồi có đường kính 24 cm (dung tích 6L)
- 01 nồi có đường kính 20 cm (dung tích 2,6L)
- 01 nồi có đường kính 18 cm (dung tích 2,0 L)
- 01 chảo rán có đường kính 26 cm
- 01 vỉ nướng hấp có đường kính 24 cm
- Thân nồi bằng Inox 304 cao cấp, sáng bóng
- Đáy nồi có kết cấu truyền nhiệt nhanh:
 - + Lớp ngoài cùng là inox 430 - dày 0,5mm có đặc tính hút từ để tương thích, sử dụng được cho các loại bếp từ.
 - + Lớp giữa là nhôm Aluminum có khả năng truyền nhiệt nhanh và tỏa nhiệt khắp đáy nồi làm thức ăn chín đều và nhanh hơn giúp tiết kiệm năng lượng.
- Bộ nồi chất chống dính (lựa chọn) và chảo xào kèm theo có lớp chống dính ILAG - sản xuất tại Đức giúp chống dính hoàn hảo hơn
- Nắp kính cường lực trong suốt với vành thép không gỉ và không đọng nước, chịu lực chống va đập tốt.
- Sử dụng hoàn hảo cho các loại thức ăn giàu vitamin.
- Sử dụng an toàn trong máy rửa chén và lò nướng.
- Sử dụng được tất cả các loại bếp như: bếp từ, bếp hồng ngoại, bếp gas,.



BỘ NỒI JUPITER*Giá bán lẻ đề xuất : 5,600,000***Đặc tính sản phẩm**

- 01 nồi có đường kính 24 cm (dung tích 6L)
- 01 nồi có đường kính 20 cm (dung tích 3,8L)
- 01 nồi có đường kính 18 cm (dung tích 2,6L)
- 01 quánh có đường kính 16 cm (dung tích 1,4 L)
- 01 chảo rán có đường kính 24 cm
- 01 xửng hấp có đường kính 24 cm
- Thân nồi bằng Inox 304 cao cấp, sáng bóng
- Đáy nồi có kết cấu truyền nhiệt nhanh:
 - + Lớp ngoài cùng là inox 430 - dày 0,5mm có đặc tính hút từ để tương thích, sử dụng được cho các loại bếp từ.
 - + Lớp giữa là nhôm Aluminum có khả năng truyền nhiệt nhanh và tỏa nhiệt khắp đáy nồi làm thức ăn chín đều và nhanh hơn giúp tiết kiệm năng lượng.
- Bộ nồi chất chống dính (lựa chọn) và chảo xào kèm theo có lớp chống dính ILAG - sản xuất tại Đức giúp chống dính hoàn hảo hơn
- Nắp kính cường lực trong suốt với vành thép không gỉ và không đọng nước, chịu lực chống va đập tốt.
- Sử dụng hoàn hảo cho các loại thức ăn giàu vitamin.
- Sử dụng an toàn trong máy rửa chén và lò nướng.
- Sử dụng được tất cả các loại bếp như: bếp từ, bếp hồng ngoại, bếp gas,.



BỘ DAO SPELIER

Giá bán lẻ đề xuất : 3,900,000



Đặc tính sản phẩm

- **Dao chặt xương:** Dao chặt xương thường dùng cho chặt các loại xương, xương sườn bò, xương ống heo, xương sườn heo, và một số loại thịt đông lạnh, có thể thái có thể chặt, là loại dao 2 in 1
- **Dao thái:** Thường dùng cho thái các loại rau củ quả, các loại thịt mềm, thái miếng, thái sợi, không dùng để chặt, thái các loại nguyên liệu cứng tránh làm tổn thương lưỡi dao.
- **Dao đầu bếp:** Dùng cho các loại thực phẩm chín các loại rau củ quả và thực phẩm mềm
- **Dao gọt hoa quả:** Dùng cho các loại rau củ quả, các loại thực phẩm mềm, thái miếng, thái sợi không dùng cho các loại nguyên liệu cứng tránh làm tổn thương lưỡi dao.
- **Kéo:** Đặc điểm thiết kế lưỡi cong có lò xo bên trong, dùng trong nhà bếp, cắt lòng, dạ dày, các loại thực phẩm mềm, lưỡi kéo sắc bén có thể mài.
- **Dụng cụ mài dao:** Cán gỗ đầu mài bằng thép, đã qua quá trình tôi luyện đặc biệt tăng thêm độ cứng 60 độ, dùng để mài các loại dao kéo
- Kèm theo một **thớt** làm bằng Tre đã tẩm sấy công nghệ cao an toàn tuyệt đối cho sức khỏe và bảo vệ môi trường

 DAO CHẶT	 DAO THÁI	 DAO ĐẦU BẾP
 DAO GỌT HOA QUẢ	 KÉO	 MÀI DAO

CHẢO SPELIER

Giá bán lẻ đề xuất : 1,200,000



Đặc tính sản phẩm

- Chảo đường kính 26 cm
- Chất liệu inox 304 , tổng độ dày 0,6mm
- Đáy chảo bằng nhôm Alumium 3mm với ngoài cùng là inox 430 - dày 0,5mm có đặc tính hút từ để tương thích, sử dụng được cho các loại bếp từ.
- Chảo xào phủ lớp chống dính ILAG - sản xuất tại Đức giúp chống dính hoàn hảo hơn
- Sử dụng hoàn hảo cho các loại thức ăn giàu vitamin.
- Sử dụng an toàn trong máy rửa chén và lò nướng.
- Sử dụng được tất cả các loại bếp như: bếp từ, bếp hồng ngoại, bếp gas,.



Lớp chống dính sản xuất tại Đức

NỒI LUỘC GÀ SPELIER

Giá bán lẻ đề xuất : 1,680,000



Đặc tính sản phẩm

- Nồi có đường kính 28 cm, thành cao 19 cm cho phép luộc nguyên con gà 1.5 - 2 kg mà không cần chặt nhỏ.
- Chất liệu inox 430 không bị oxi hóa hay xảy ra phản ứng tạo chất độc trong quá trình nấu ăn, an toàn sức khỏe.
- Nồi dùng được với bếp từ, bếp ga, bếp hồng ngoại.
- Nắp nồi bằng kính cường lực dày 4mm, trong suốt dễ dàng quan sát thực phẩm bên trong nồi.
- 2 quai chất liệu inox chịu nhiệt, hàn chặt vào thân nồi tiện nâng nhấc và di chuyển trong quá trình sử dụng.

NỒI CƠM ĐIỆN TỬ SP 18RC

Giá bán lẻ đề xuất : 3,800,000



Đặc tính sản phẩm

- Dung tích 1.8L, phù hợp cho từ 2-10 người ăn
- Thiết kế cực kỳ sang trọng và đẳng cấp, hạn chế trầy xước, ít bám bẩn
- Lòng nồi bằng gang cao cấp, tăng cường độ bền và khả năng dẫn nhiệt.
- 06 chương trình nấu: nấu cơm, nấu cháo, nấu cháo ngũ cốc, ủ ấm, hầm, làm bánh**
- Lượng gạo tối đa: 10 ly
- Biến tần Inverter tiết kiệm điện
- Giữ ấm lên đến 24 giờ
- Tính năng hẹn giờ nấu

Thông số kỹ thuật

- Điện áp: 220 - 240 V/50 - 60Hz
- Công suất: 700W

BÌNH SIÊU TỐC SP 18 BT

Giá bán lẻ đề xuất : 980,000



Đặc tính sản phẩm

- Dung tích thực 1.7L
- Vỏ ngoài của ấm sử dụng chất liệu cao cấp, không han gỉ, dễ dàng vệ sinh khi bám bẩn. Khi hoạt động ấm có đèn báo hiệu giúp người dùng dễ dàng nhận biết ấm có đang làm nóng không hoặc đã đun sôi chưa
- Miệng bình siêu tốc rộng và có thiết kế nắp đậy dễ mở rất thuận tiện cho người dùng khi châm nước vào để đun sôi, bạn có thể rót nước trực tiếp từ vòi vào bình đun rất tiện lợi.
- Chất liệu ruột bình: Chất liệu inox không han gỉ, bền tốt, nấu nước an toàn
- Đế tiếp điện Xoay 360 độ tiện dụng
- Cảm biến hơi nước tích hợp trên thiết bị tự động ngắt điện khi nước sôi hoặc khi cạn nước.

Thông số kỹ thuật

- Điện áp: 220 - 240 V/50 - 60Hz
- Công suất: 1500W

Enjoy
Every moment

Trang	BẾP TỬ/ ĐIỆN TỬ	Trang	BẾP TỬ/ ĐIỆN TỬ
6	BẾP TỬ ĐÔI SPE IC1088	20	BẾP TỬ ĐÔI SPM 988I PLUS
6	BẾP TỬ ĐÔI SPE IC1088 EG / E.G.O Component	20	BẾP TỬ ĐÔI SPM 998I PLUS
7	BẾP TỬ ĐÔI SPE IC 1089	20	BẾP TỬ ĐÔI SPM T71 KS Plus
7	BẾP TỬ ĐÔI SPE IC 1089B	21	BẾP TỬ ĐÔI SPM 730 K
9	BẾP TỬ ĐÔI SPE IC1089 EG / E.G.O Component	21	BẾP TỬ ĐÔI SPM 989 QV
9	BẾP TỬ SPE IC 1188B	21	BẾP TỬ ĐÔI SPM 888 V
10	BẾP TỬ ĐÔI SPE SPE IC 1188	23	BẾP TỬ ĐÔI SPM 736K
10	BẾP TỬ ĐÔI SPE IC 1189	23	BẾP TỬ BA SPM 938I PLUS
12	BẾP TỬ ĐÔI SPE IC 928C / PLUS	23	BẾP TỬ BA SPM 938H PLUS
13	BẾP TỬ-HỒNG NGOẠI SPE HC 928 EG / E.G.O Component	24	BẾP TỬ ĐÔI SPM T71K PLUS
13	BẾP TỬ ĐÔI SPE IC 1188K Plus	24	BẾP TỬ ĐÔI SPM T75K PLUS
15	BẾP TỬ SPF 948S	24	BẾP TỬ-HỒNG NGOẠI SPM 929H
15	BẾP TỬ KẾT HỢP HÚT MÙI SPF 1048N	25	BẾP TỬ ĐÔI SPM T89 G
17	BẾP TỬ ĐÔI SPM 528I PLUS	25	BẾP TỬ ĐÔI SPM T88K Plus
17	BẾP TỬ ĐÔI SPM 828I PLUS	25	BẾP TỬ ĐÔI SPM 728I PLUS
17	BẾP TỬ ĐÔI SPM 958LT	27	BẾP TỬ ĐÔI SPV T06
18	BẾP TỬ ĐÔI SPM 928I PLUS	27	BẾP TỬ ĐÔI SPM T05 Pro
18	BẾP TỬ ĐÔI SPM 929I PLUS	29	BẾP TỬ ĐÔI SPM 828i PRO
18	BẾP TỬ ĐÔI SPM 868I	29	BẾP TỬ DOMINO SP 660i
19	BẾP TỬ ĐÔI SPM 968I		
19	BẾP TỬ ĐÔI SPM 980I PLUS		
HÚT MÙI		HÚT MÙI	
31	HÚT MÙI SP 112	34	HÚT MÙI SP 652 GT
31	HÚT MÙI SP 109	35	HÚT MÙI SP 651 G
31	HÚT MÙI SP 110 SLIM	35	HÚT MÙI SP 654 G
32	HÚT MÙI SP 728A	35	HÚT MÙI SP 624
32	HÚT MÙI SP 888	35	HÚT MÙI SP 660
32	HÚT MÙI SP 828V	37	HÚT MÙI SP 860 GT
32	HÚT MÙI SP 708 PLUS	37	HÚT MÙI SP 850 G
33	HÚT MÙI SP 868	37	HÚT MÙI SP 350
34	HÚT MÙI SP 654 GT	37	HÚT MÙI SP 190
LÒ VI SÓNG ÂM TỬ		LÒ NƯỚNG ÂM TỬ	
39	LÒ VI SÓNG SP 8206 EU	40	LÒ NƯỚNG ÂM TỬ SPB 80 PYR/BLACK
39	LÒ VI SÓNG SP 8213 EU	40	LÒ NƯỚNG ÂM TỬ SPB 868 IT
		40	LÒ NƯỚNG ÂM TỬ SPB 73 EU
MÁY RỬA BÁT (CHÉN)		MÁY RỬA BÁT (CHÉN)	
43	Máy rửa bát (chén) 15 bộ SP 15 DW-B/HA	45	Máy rửa bát (chén) 13 bộ SP 775DW-B
43	Máy rửa bát (chén) 15 bộ SP 15 DW-SHA	45	Máy rửa bát (chén) 13 bộ SP 775DW-S
		45	Máy rửa bát (chén) 08 bộ SP 08 UOZ
TỦ LẠNH		TỦ LẠNH	
47	Tủ lạnh SP 570 IT - SS	47	Tủ lạnh SP 570 IT - BLACK
DỤNG CỤ NHÀ BẾP		DỤNG CỤ NHÀ BẾP	
48	TỦ ĐỰNG RƯỢU VANG SP 28B	51	CHÀO SPELIER
49	NỒI CHIẾN KHÔNG DẦU SP T6.5	51	BỘ ĐAO SPELIER
49	NỒI CHIẾN KHÔNG DẦU SP V6.5	53	NỒI LUỘC GÀ
50	BỘ NỒI SIRIUS	53	NỒI CƠM ĐIỆN TỬ SP 18 RC
50	BỘ NỒI JUPITER	53	BÌNH SIÊU TỐC SP 18 BT